

Kiến thức về Đại học/cao đẳng

Nỗ lực chung của nhiều tổ chức nhằm cung cấp thông tin toàn diện về sự chuẩn bị sẵn sàng cho đại học/cao đẳng được xây dựng với

**Ý kiến
Đóng
Góp của
Học sinh**



pcccrn
Puget Sound College and Career Network

Road Map
Project 

 WASHINGTON STUDENT
ACHIEVEMENT COUNCIL
EDUCATION · OPPORTUNITY · RESULTS

WCAN WASHINGTON
COLLEGE ACCESS NETWORK

Kiến thức về Đại học/Cao đẳng Mốc thời gian

Giải thích

- 1** THÔNG TIN VỀ ĐẠI HỌC/ CAO ĐẲNG VÀ NGHỀ NGHIỆP
- 2** CHUẨN BỊ SẴN SÀNG
- 3** HỌC BỔNG COLLEGE BOUND (CBS)
- 4** THANH TOÁN HỌC PHÍ ĐẠI HỌC/CAO ĐẲNG
- 5** NỘP HỒ SƠ ĐẠI HỌC/CAO ĐẲNG
- 6** GHI DANH VÀO ĐẠI HỌC/CAO ĐẲNG

THÁNG 9 - THÁNG 10

LỚP 9 - 10

- 2** MỌI THÔNG TIN VỀ TRUNG HỌC PHỔ THÔNG
- 1** CÁC LỢI ÍCH CỦA VIỆC HỌC ĐẠI HỌC/CAO ĐẲNG

LỚP 11

- 1** CÁC LOẠI TRƯỜNG ĐẠI HỌC/CAO ĐẲNG
- 1** MỌI THÔNG TIN VỀ HỌC NGHỀ

LỚP 12

- 4** MỌI THÔNG TIN VỀ FAFSA
- 4** MỌI THÔNG TIN VỀ WASFA
- 5** CÁC PHẦN TRONG HỒ SƠ ĐẠI HỌC/CAO ĐẲNG

THÁNG 11 - THÁNG 12

LỚP 9 - 10

- 1** CÁC LOẠI TRƯỜNG ĐẠI HỌC/CAO ĐẲNG
- 1** MỌI THÔNG TIN VỀ HỌC NGHỀ
- 2** XÂY DỰNG HỒ SƠ ĐẠI HỌC/CAO ĐẲNG CỦA BẠN

LỚP 11

- 5** TÌM KIẾM TRƯỜNG ĐẠI HỌC/CAO ĐẲNG
- 4** CÁC CÁCH CHI TRẢ HỌC PHÍ ĐẠI HỌC/CAO ĐẲNG

LỚP 12

- 5** CÁCH NỘP HỒ SƠ
- 4** SCHOLARSHIPS

THÁNG 1 - THÁNG 2

LỚP 9 - 10

- 2** CHỌN CÁC LỚP HỌC TRUNG HỌC PHỔ THÔNG PHÙ HỢP
- 3** CBS: TẤT CẢ MỌI THÔNG TIN VỀ CBS
- 3** CBS: CAM KẾT

LỚP 11

- 3** CBS: TIẾP CẬN CBS
- 4** SCHOLARSHIPS

LỚP 12

- 3** CBS: TIẾP CẬN CBS
- 4** HIỂU VỀ THƯ TRAO THƯỞNG HỖ TRỢ TÀI CHÍNH

THÁNG 3 - THÁNG 4 - THÁNG 5

LỚP 9 - 10

- 1** KẾT NỐI ĐẠI HỌC/CAO ĐẲNG VÀ NGHỀ NGHIỆP
- 4** CÁC CÁCH CHI TRẢ HỌC PHÍ ĐẠI HỌC/CAO ĐẲNG

LỚP 11

- 5** CÁC PHẦN TRONG HỒ SƠ ĐẠI HỌC/CAO ĐẲNG
- 2** CHUẨN BỊ CHO NĂM HỌC CUỐI CẤP
- 4** MỌI THÔNG TIN VỀ FAFSA
- 4** MỌI THÔNG TIN VỀ WASFA

LỚP 12

- 6** ĐƯA RA QUYẾT ĐỊNH CỦA BẠN
- 6** CHUYỂN TIẾP LÊN ĐẠI HỌC/CAO ĐẲNG
- 6** NHỮNG ĐIỀU SẼ XẢY RA Ở HỌC KỲ ĐẦU TIÊN CỦA BẠN
- 6** CÁC NGUỒN LỰC ĐẠI HỌC/CAO ĐẲNG MÀ BẠN CẦN SỬ DỤNG



LỚP 9

MỐC THỜI GIAN

THÁNG 9 MỌI THÔNG TIN VỀ TRUNG HỌC PHỔ THÔNG

Tim hiểu về những điều bạn cần phải làm để tốt nghiệp và cách để thành công ở trường trung học phổ thông.

THÁNG 10 CÁC LỢI ÍCH CỦA VIỆC HỌC ĐẠI HỌC/CAO ĐẲNG

Khám phá các lợi ích của việc học đại học/cao đẳng và tìm hiểu bằng cấp hoặc chứng chỉ đại học/cao đẳng có thể giúp bạn ra sao trong việc tìm kiếm việc làm.

THÁNG 11 CÁC LOẠI TRƯỜNG ĐẠI HỌC/CAO ĐẲNG / MỌI THÔNG TIN VỀ HỌC NGHỀ

Tim hiểu các loại trường đại học/cao đẳng và các lựa chọn đào tạo khác nhau để lựa chọn.

THÁNG 12 XÂY DỰNG HỒ SƠ ĐẠI HỌC/CAO ĐẲNG CỦA BẠN

Hãy tập trung học giỏi ở trường trung học phổ thông, luôn có tổ chức và tham gia tích cực vào các hoạt động.

THÁNG 1 CHỌN CÁC LỚP HỌC TRUNG HỌC PHỔ THÔNG PHÙ HỢP

Hãy nói chuyện với nhân viên tư vấn, gia đình và bạn bè về các kế hoạch sau trung học phổ thông của bạn.

THÁNG 2 MỌI THÔNG TIN VỀ HỌC BỔNG COLLEGE BOUND/CAM KẾT CỦA HỌC BỔNG COLLEGE BOUND

Nếu bạn đã đăng ký, thì hãy tìm hiểu về Học bổng College Bound (College Bound Scholarship, CBS) và Cam kết.

THÁNG 3 KẾT NỐI ĐẠI HỌC/CAO ĐẲNG VÀ NGHỀ NGHIỆP

Hiểu được những điều bạn học ở đại học/cao đẳng có thể giúp bạn ra sao trong việc có được công việc trong mơ của mình.

THÁNG 4 CÁC CÁCH CHI TRẢ HỌC PHÍ ĐẠI HỌC/CAO ĐẲNG

Tim hiểu về các loại tiền khác nhau có thể giúp bạn chi trả học phí đại học/cao đẳng.

LỚP 10 MỐC THỜI GIAN

THÁNG 9 MỌI THÔNG TIN VỀ TRUNG HỌC PHỔ THÔNG

Tim hiểu về những điều bạn cần phải làm để tốt nghiệp và cách để thành công ở trường trung học phổ thông.

THÁNG 10 CÁC LỢI ÍCH CỦA VIỆC HỌC ĐẠI HỌC/CAO ĐẲNG

Khám phá những lợi ích của việc học đại học/cao đẳng và tìm hiểu về việc bằng cấp hoặc chứng chỉ đại học/cao đẳng có thể giúp bạn có được việc làm như thế nào.

THÁNG 11 CÁC LOẠI TRƯỜNG ĐẠI HỌC/CAO ĐẲNG/MỌI THÔNG TIN VỀ HỌC NGHỀ

Tim hiểu các loại trường đại học/cao đẳng và các lựa chọn đào tạo khác nhau để lựa chọn.

THÁNG 12 XÂY DỰNG HỒ SƠ ĐẠI HỌC/CAO ĐẲNG CỦA BẠN

Hãy tập trung học giỏi ở trường trung học phổ thông, luôn có tổ chức và tham gia tích cực vào các hoạt động.

THÁNG 1 CHỌN CÁC LỚP HỌC TRUNG HỌC PHỔ THÔNG PHÙ HỢP

Hãy nói chuyện với nhân viên tư vấn, gia đình và bạn bè về các kế hoạch sau trung học của bạn.

THÁNG 2 MỌI THÔNG TIN VỀ HỌC BỔNG COLLEGE BOUND/CAM KẾT CỦA HỌC BỔNG COLLEGE BOUND

Nếu bạn đã đăng ký, thì hãy tìm hiểu về Học bổng College Bound (College Bound Scholarship, CBS) và Cam kết.

THÁNG 3 KẾT NỐI ĐẠI HỌC/CAO ĐẲNG VÀ NGHỀ NGHIỆP

Hiểu được những điều bạn học ở đại học/cao đẳng có thể giúp bạn ra sao trong việc có được công việc trong mơ của mình.

THÁNG 4 CÁC CÁCH CHI TRẢ HỌC PHÍ ĐẠI HỌC/CAO ĐẲNG

Tim hiểu về các loại tiền khác nhau có thể giúp bạn chi trả học phí đại học/cao đẳng.

LỚP 11

MỐC THỜI GIAN

THÁNG 10 CÁC LOẠI TRƯỜNG ĐẠI HỌC/CAO ĐẲNG/MỌI THÔNG TIN VỀ HỌC NGHỀ

Hãy thu hẹp các lựa chọn trường đại học/cao đẳng hoặc đào tạo của bạn và gặp gỡ nhân viên tư vấn để xem xét lại các kế hoạch sau trung học phổ thông của bạn.

THÁNG 11 TÌM KIẾM TRƯỜNG ĐẠI HỌC/CAO ĐẲNG

Tham dự một hội chợ về đại học/cao đẳng và nghề nghiệp hoặc sắp xếp một chuyến đi đến trường đại học/cao đẳng để tìm hiểu những trường đại học/cao đẳng có thể phù hợp.

THÁNG 12 CÁC CÁCH CHI TRẢ HỌC PHÍ ĐẠI HỌC/CAO ĐẲNG

Hiểu cách chi trả học phí đại học/cao đẳng bằng cách sử dụng hỗ trợ tài chính và các học bổng.

THÁNG 1 TIẾP CẬN HỌC BỔNG COLLEGE BOUND (CBS)

Bạn có Học bổng College Bound: Hãy chắc chắn rằng bạn hoàn thành các yêu cầu để có thể tiếp cận học bổng.

THÁNG 2 CÁC HỌC BỔNG

Tìm hiểu về các loại học bổng và cách nộp hồ sơ xin học bổng.

THÁNG 3 CÁC PHẦN TRONG HỒ SƠ ĐẠI HỌC/CAO ĐẲNG

Tất cả các trường đại học/cao đẳng và chương trình cấp chứng chỉ đều có các yêu cầu riêng về hồ sơ. Tìm hiểu về các phần khác nhau và những thứ mà bạn cần để nộp hồ sơ.

THÁNG 4 CHUẨN BỊ CHO NĂM HỌC CUỐI CẤP

Tìm hiểu những điều bạn cần phải làm để tốt nghiệp trung học phổ thông và chuẩn bị sẵn sàng cho đại học/cao đẳng.

THÁNG 5 MỌI THÔNG TIN VỀ FASFA/MỌI THÔNG TIN VỀ WASFA

Tìm hiểu về điều kiện hội đủ của FAFSA hoặc WASFA và cách nộp hồ sơ để giúp bạn chi trả học phí đại học/cao đẳng.

LỚP 12 MỐC THỜI GIAN

THÁNG 9 MỌI THÔNG TIN VỀ FAFSA/MỌI THÔNG TIN VỀ WASFA

Hãy chuẩn bị nộp hồ sơ FAFSA hoặc WASFA để bạn sẵn sàng khi các thời gian nộp hồ sơ mở vào ngày 1 tháng 10.

THÁNG 10 CÁC PHẦN TRONG HỒ SƠ ĐẠI HỌC/CAO ĐẲNG

Mỗi hồ sơ đại học/cao đẳng sẽ có những yêu cầu khác nhau. Hãy tìm hiểu những điều bạn cần làm để chuẩn bị cho hồ sơ của bạn.

THÁNG 11 CÁCH NỘP HỒ SƠ

Xác định những bước bạn cần hoàn thành cho các hồ sơ đại học/cao đẳng của bạn.

THÁNG 12 HỌC BỔNG

Tìm hiểu và nộp hồ sơ đăng ký các học bổng NGAY BÂY GIỜ.

THÁNG 1 TIẾP CẬN HỌC BỔNG COLLEGE BOUND (CBS)

Bạn có Học bổng College Bound: Tìm hiểu cách Học bổng College Bound (CBS) sẽ giúp bạn chi trả học phí đại học/cao đẳng.

THÁNG 2 HIỂU VỀ THƯ XIN HỖ TRỢ TÀI CHÍNH

Hiểu về thư giải thưởng hỗ trợ tài chính của bạn và xác định các bước tiếp theo.

THÁNG 3 ĐƯA RA QUYẾT ĐỊNH CỦA BẠN

Bây giờ bạn đã nhận được các thư mời nhập học, hãy xác định trường đại học/cao đẳng nào là lựa chọn tốt nhất dành cho BẠN!

THÁNG 4 CHUYỂN TIẾP LÊN ĐẠI HỌC/CAO ĐẲNG

Hãy đảm bảo rằng bạn đã hoàn thành mọi thứ bạn cần để ghi danh vào trường đại học/cao đẳng mà bạn đã chọn.

THÁNG 5 NHỮNG ĐIỀU SẼ XẢY RA Ở HỌC KỲ ĐẦU TIÊN CỦA BẠN/CÁC NGUỒN LỰC ĐẠI HỌC/CAO ĐẲNG MÀ BẠN CẦN SỬ DỤNG

Đại học rất khác so với trường trung học phổ thông. Lập danh sách các nguồn lực đại học/cao đẳng khác nhau sẽ hỗ trợ bạn có một năm đầu tiên thành công.

Cần giúp đỡ về các thuật ngữ của chúng tôi? Hãy xem **mục chú giải** trên các trang mạng của chúng tôi:

THÔNG TIN VỀ ĐẠI VÀ HỌC/CAO ĐẲNG NGHỀ NGHIỆP

TRONG CHƯƠNG NÀY:

CÁC LỢI ÍCH CỦA VIỆC HỌC ĐẠI HỌC

KẾT NỐI ĐẠI HỌC VÀ NGHỀ NGHIỆP

CÁC LOẠI TRƯỜNG ĐẠI HỌC

MỌI THÔNG TIN VỀ HỌC NGHỀ

Để biết thêm thông tin và để xem **mục chú giải**, hãy xem các trang mạng của chúng tôi:

WCAN.ORG | PSCCN.ORG | READYSETGRAD.ORG | ROADMAPPROJECT.ORG

THÔNG TIN VỀ ĐẠI HỌC/CAO ĐẲNG VÀ ĐẲNG NGHỀ NGHIỆP: CÁC LỢI ÍCH CỦA VIỆC HỌC ĐẠI HỌC

Một **tấm bằng** đại học/cao đẳng sẽ giúp bạn **tìm được những công việc có thu nhập cao hơn và được nhận vào làm việc nhanh hơn**. Việc nhận được bằng cấp hoặc **chứng chỉ** đại học/cao đẳng có thể là điều tốt nhất mà bạn có thể làm cho tương lai của bạn.

TẠI SAO TÔI NÊN HỌC ĐẠI HỌC/CAO ĐẲNG?

CÓ MỘT CÔNG VIỆC TỐT HƠN MỘT CÁCH NHANH CHÓNG HƠN

Tiểu bang Washington có nền kinh tế phát triển nhanh thứ 7 ở Hoa Kỳ. Sẽ có **740,000 vị trí tuyển dụng việc làm** tại tiểu bang này trong vòng 5 năm tới (Tập đoàn Tư vấn Boston & Hội nghị Bàn tròn Washington, 2016).

Đến năm 2020, **70% trong số TẤT CẢ các công việc** tại Washington sẽ đòi hỏi ít nhất trình độ học vấn đại học/cao đẳng (Carnevale, Smith & Strohl, 2015).

Từ năm 2010 đến năm 2016, **99% công việc mới** do những người có trình độ học vấn trên trung học phổ thông đảm nhận (Carnevale, Jayasundera, & Gulish, 2016).

Những chuyên gia trẻ tuổi có bằng trung học phổ thông có tỷ lệ thất nghiệp **cao gấp 3 lần** so với các chuyên gia trẻ tuổi có một **bằng Cử nhân** (Taylor, Fry & Oates, 2014).

KIẾM ĐƯỢC NHIỀU TIỀN HƠN

Khoảng cách về thu nhập rất lớn giữa những chuyên gia được đào tạo bậc đại học/cao đẳng và những chuyên gia trẻ có trình độ học vấn thấp hơn đang tăng lên (Taylor, Fry & Oates, 2014).

Những người trẻ tuổi có **bằng cao đẳng** có thu nhập trung bình **nhiều hơn \$5,000 mỗi năm** so với những người có bằng tốt nghiệp trung học phổ thông (Kena và cộng sự, 2016).

91% "các công việc nghề nghiệp" tại Tiểu bang Washington (các công việc đòi hỏi những kỹ năng cao hơn và trả từ \$60,000 đến \$100,000 mỗi năm) sẽ được những người lao động có một hoặc một phần bằng đại học/cao đẳng đảm nhận (Tập đoàn Tư vấn Boston & Hội nghị Bàn tròn Washington, 2016).

Ít hơn
Trung học:
\$26,780

Tốt nghiệp trung học phổ thông:
\$37,336

Có bằng đại học/cao đẳng hoặc bằng cao đẳng:
\$41,548

Bằng Cử nhân:
\$61,828

Bằng cấp cao (bằng thạc sĩ và tiến sĩ):
\$75,452

THU NHẬP TRUNG BÌNH THEO TRÌNH ĐỘ HỌC VẤN

(Cục Thống kê Lao động, 2017)

ĐIỀU CẦN BIẾT:

Những điều bạn học ở đại học/cao đẳng có vai trò quan trọng.

Một số bằng cấp đang có nhu cầu cao hơn và dẫn đến các nghề nghiệp có mức lương cao hơn. Hiện nay, các bằng về khoa học, công nghệ, kỹ sư, toán học (STEM), sức khỏe và kinh doanh có mức lương khởi điểm cao nhất.

THÁNG 10: LỚP 9 và 10



THÔNG TIN VỀ ĐẠI HỌC/CAO ĐẲNG NGHỀ NGHIỆP: KẾT NỐI ĐẠI HỌC & NGHỀ NGHIỆP

Các cá nhân có **bằng đại học/cao đẳng** kiếm được nhiều hơn 1 triệu đô la trong suốt cuộc đời của họ so với những người chỉ có bằng tốt nghiệp trung học phổ thông. (Học viện Khan, 2014).

CÔNG VIỆC MƠ ƯỚC CỦA TÔI YÊU CẦU TRÌNH ĐỘ GIÁO DỤC NÀO?

Bạn có thể chọn từ hàng trăm **chuyên ngành** và **chứng chỉ**. Thông thường, hầu hết đều chia thành hai loại: **nghệ thuật tự do** hoặc **được định hướng nghề nghiệp**.

CÁC CHUYÊN NGÀNH NGHỆ THUẬT TỰ DO

bao gồm văn học, triết học, lịch sử và ngôn ngữ. Những chuyên ngành này rộng hơn và có thể liên quan đến nhiều công việc khác nhau mà không đòi hỏi kiến thức cụ thể hoặc kiến thức kỹ thuật.

Tiếng Anh—biên tập viên, nhân viên điều hành tiếp thị, nhà văn

Ngoại ngữ—nhân viên dịch vụ nước ngoài, biên dịch viên, giáo viên

Khoa học chính trị—nhà tổ chức cộng đồng hoặc nhà hoạt động, luật sư, chuyên gia phân tích chính sách

Tâm lý học—nhà nghiên cứu thị trường, nhân viên xã hội, nhà tư vấn sức khỏe tâm thần

CÁC CHUYÊN NGÀNH HOẶC CHỨNG CHỈ THEO ĐỊNH HƯỚNG NGHỀ NGHIỆP

tập trung phát triển các kỹ năng và kiến thức chuyên biệt cho **các nghề nghiệp cụ thể**

Sinh học biển

Nghệ thuật ẩm thực

Nghiên cứu trợ lý luật sư

Kỹ sư

Vệ sinh răng miệng

BẠN VẪN CHƯA BIẾT BẠN MUỐN LÀM GÌ?

1 Suy nghĩ về những sở thích của bạn.

Liệt kê các ý tưởng công việc và sở thích rồi sau đó nghiên cứu xem những điều đó có thể kết nối tới một công việc như thế nào.

Hãy truy cập careerbridge.wa.gov để tìm hiểu các nghề nghiệp.

2 Xác định làm thế nào để đủ điều kiện cho các công việc khác nhau.

Tìm hiểu **các yêu cầu của công việc** (các kỹ năng, lớp học, bằng cấp hoặc chương trình đào tạo cụ thể, v.v).

Nói chuyện với một nhân viên tư vấn hướng nghiệp, tư vấn viên hoặc thành viên trong gia đình.

3 Lấy kinh nghiệm.

Tình nguyện, nhận được một **vị trí thực tập** hoặc **quan sát công việc**.

* HÃY NGHIÊN CỨU:

Nghiên cứu các trường đại học/cao đẳng khác nhau để tìm ra những trường đại học/cao đẳng nào có chương trình, chuyên ngành và/hoặc văn bằng chứng chỉ mà bạn cần cho nghề nghiệp của bạn. Những điều bạn chọn sẽ ảnh hưởng đến số tiền bạn kiếm được.

THÁNG 3: LỚP 9 và 10



THÔNG TIN VỀ ĐẠI HỌC/CAO ĐẲNG VÀ ĐẲNG NGHIỆP: CÁC LOẠI TRƯỜNG ĐẠI HỌC/CAO ĐẲNG

Thuật ngữ đại học/cao đẳng bao gồm các trường kỹ thuật, cao đẳng cộng đồng 2 năm, **trường dạy nghề** hoặc các trường thương mại và các trường cao đẳng 4 năm hoặc các trường đại học/cao đẳng. Không có một loại trường đại học/cao đẳng nào là hoàn hảo cho tất cả mọi người, vì vậy điều quan trọng là phải tìm hiểu các lựa chọn của bạn.

TÔI NÊN HỌC ĐẠI HỌC/CAO ĐẲNG Ở ĐÂU?

Trường Cao đẳng/Đại học Công lập và Dân lập 4 năm

Các trường này cung cấp các văn bằng cử nhân, thường được hoàn thành trong 4 năm học toàn thời gian. Các trường dân lập thường tính **học phí** cao hơn nhưng có thể cung cấp nhiều **học bổng** để sinh viên có thể theo học. Sinh viên tốt nghiệp từ các trường này có thể trở thành một kỹ sư người máy, chuyên gia phân tích kinh doanh, hoặc chuyên gia dinh dưỡng.

Hãy chắc chắn là bạn xem lại chứng nhận và tỷ lệ tìm được việc làm của **BẤT CỨ** trường nào.

Trường Cao đẳng Dân lập 2 năm/Trường Dạy nghề/Trường Thương mại

Trường Dân lập 2 năm, dạy nghề hoặc trường thương mại đều cung cấp sự giáo dục cho một nghề nghiệp cụ thể. Học sinh tốt nghiệp từ các trường này có thể trở thành đầu bếp, chuyên viên trị liệu xoa bóp, hoặc trị lý luật sư.

Các Trường Cao đẳng Cộng đồng và Trường Nghề (CTCs)

Các trường này cung cấp **bằng cao đẳng** và **chứng chỉ**, bao gồm **các ngành nghề** cụ thể. Tiểu bang Washington có 34 Trường Cao đẳng Cộng đồng và Trường Nghề (CTCs). Học sinh tốt nghiệp từ CTCs có thể tham gia vào nhiều nghề nghiệp, ví dụ như điều dưỡng, sửa chữa ô tô và an ninh mạng.

Tìm hiểu thêm về các chương trình mà các trường đó cung cấp tại địa chỉ **checkoutcollege.com**



Bây giờ, một số Trường Cao đẳng Cộng đồng và Trường Nghề cấp **bằng cử nhân**.

THÁNG 10: LỚP 11
THÁNG 11: LỚP 9 và 10

40% sinh viên tốt nghiệp 4 năm tại Washington đã bắt đầu từ một trường đại học/cao đẳng cộng đồng.

Biểu đồ này cho thấy các đặc điểm chung đối với từng loại trường đại học/cao đẳng ở tiểu bang Washington.

	Các Trường Cao đẳng Cộng đồng và Trường Nghề	Các Trường Đại học Công lập 4 năm	Các Trường Đại học Dân lập 4 năm
Mức độ tuyển chọn Tất cả đều yêu cầu một hồ sơ . Các trường đại học/cao đẳng có sự tuyển chọn ở mức trung bình và cao thường yêu cầu các ứng viên phải nộp bài tiểu luận, điểm số, điểm thi và các thành phần khác.	Mức độ tuyển chọn thấp nhất	Mức độ tuyển chọn trung bình đến cao	Mức độ tuyển chọn trung bình đến cao
Quy mô Trường Đại học số lượng sinh viên đại học/cao đẳng	5,000-30,000	Trên 10,000	Ít hơn 5,000
Học phí Học phí mỗi năm đối với việc ghi danh toàn thời gian (đối với cư dân địa phương)	Thấp (khoảng \$4,000)	Trung bình (\$7,000 - \$11,000)	Cao (trên \$30,000)
Bằng Đại học được Cấp	Chứng chỉ và bằng cao đẳng (AA, AAS)	Bằng Cử nhân (BA hoặc BS)	Bằng Cử nhân (BA hoặc BS)



THÔNG TIN VỀ ĐẠI HỌC/CAO ĐẲNG NGHỀ NGHIỆP: MỌI THÔNG TIN VỀ HỌC NGHỀ

Trong khi học nghề, bạn có thể **kiếm tiền trong khi đang đi học** thông qua sự kết hợp của việc thực hành, **đào tạo tại chỗ làm việc (OJT)** và các lớp học học thuật có liên quan. Việc học nghề có tính cạnh tranh và khắt khe, và thông thường đòi hỏi nhiều hơn **các khóa thực tập**.

HỌC NGHỀ



Học nghề được cung cấp bởi các nhà tuyển dụng (ví dụ như Boeing), **tổ chức công đoàn** (ví dụ như thợ điện hoặc thợ lợp mái nhà) và các chương trình độc lập. **Các chương trình thường kéo dài từ 2-5 năm** và là một cách hay để bắt đầu một nghề nghiệp trong một lĩnh vực được trả lương cao. Chương trình học nghề cấp các chứng chỉ, giấy phép và/hoặc các bằng **cao đẳng**.

CÔNG VIỆC NÀO TÔI CÓ THỂ NHẬN ĐƯỢC VỚI TƯ CÁCH LÀ MỘT NGƯỜI HỌC NGHỀ?

Học nghề có sẵn trong nhiều ngành công nghiệp, như **không gian vũ trụ, sản xuất tiên tiến, xây dựng, năng lượng và công nghệ hàng hải**.

Ví dụ về các nghề nghiệp bao gồm:

Thợ cơ khí máy bay	Thợ điện
Thợ cơ khí ô tô	Lính cứu hỏa
Thợ nề	Thợ sửa ống nước
Thợ mộc	Tài xế xe tải
Thợ nề xi măng	Thợ hàn

*TÔI TRỞ THÀNH NGƯỜI HỌC VIỆC BẰNG CÁCH NÀO?

TÔI SẼ ĐƯỢC TRẢ BAO NHIÊU TIỀN?

Người học nghề kiếm được tiền trong chương trình; mức lương tăng theo tay nghề. Sau khi tốt nghiệp, họ trở thành những công nhân "có tay nghề cao".

Bắt đầu học nghề – tối thiểu \$18/giờ + **các phúc lợi** (ví dụ: y tế, nha khoa và nhân khoa)

- Ví dụ, những người học việc của Seattle City Light kiếm được ít nhất \$30/giờ khi bắt đầu.

Công nhân có tay nghề cao (tốt nghiệp trường học nghề) – tối thiểu \$30/giờ + các phúc lợi (ví dụ: y tế, nha khoa, nhân khoa và nghỉ hưu)

- Ví dụ, thợ ống nước và thợ lắp ống nước của Quận King (King County) kiếm được khoảng \$77/giờ trong khi thợ nề xi măng của Yakima kiếm được \$40/giờ.

1 Hãy chắc chắn rằng bạn đáp ứng các yêu cầu.

Nói chung, các yêu cầu này bao gồm:

- **Bằng tốt nghiệp** trung học phổ thông
- Khả năng cụ thể (có thể yêu cầu toán học)
- Bằng lái xe hợp lệ và khả năng vận chuyển đáng tin cậy

2 Tìm một chương trình và nộp hồ sơ.

- Mỗi chương trình đều có các thủ tục riêng đối với việc nộp hồ sơ.
- Để tìm hiểu thêm về quy trình đó, hãy nói chuyện với nhân viên tư vấn trung học phổ thông của bạn hoặc truy cập địa chỉ apprenticeship.lni.wa.gov.

Thông tin được lấy từ: Sở Lao động và Công nghiệp Tiểu bang Washington. (2012). *Hướng dẫn cho Phụ huynh về Học nghề*.

THÁNG 10: LỚP 11
THÁNG 11: LỚP 9 và 10



2 CHUẨN BỊ SẴN SÀNG

TRONG CHƯƠNG NÀY:

MỌI THÔNG TIN VỀ TRUNG HỌC PHỔ THÔNG

CHỌN CÁC LỚP HỌC TRUNG HỌC PHÙ HỢP

XÂY DỰNG HỒ SƠ ĐẠI HỌC/CAO ĐẲNG CỦA BẠN

CHUẨN BỊ CHO NĂM HỌC CUỐI CẤP

Để biết thêm thông tin và để xem **mục chú giải**, hãy xem các trang mạng của chúng tôi:

2 CHUẨN BỊ SẴN SÀNG: MỌI THÔNG TIN VỀ TRUNG HỌC PHỔ THÔNG

Trung học phổ thông là thời gian để xây dựng các kỹ năng và khám phá những sở thích của bạn để chuẩn bị cho cuộc sống sau khi tốt nghiệp trung học phổ thông. Để tốt nghiệp, có những yêu cầu mà bạn phải đáp ứng và điều quan trọng là làm quen với các yêu cầu đó.

TÔI CẦN PHẢI LÀM NHỮNG GÌ ĐỂ TỐT NGHIỆP TRUNG HỌC PHỔ THÔNG?

GỢI Ý:

- * Những điều bạn làm ở trường trung học phổ thông có thể ảnh hưởng đến tương lai của bạn
- * Chú ý trong lớp học và theo dõi các điểm số của bạn
- * Hãy sử dụng một bản lên kế hoạch để có tổ chức và ghi lại các bài tập, ngày đến hạn và các trách nhiệm khác
- * Đừng ngại yêu cầu sự giúp đỡ. Hãy là người bênh vực cho chính bạn và yêu cầu sự hỗ trợ từ các nhân viên tư vấn, giáo viên, thành viên gia đình và tư vấn viên của bạn.

Đạt các tín chỉ bắt buộc – Các học sinh ở Tiểu bang Washington phải hoàn thành **tối thiểu 24 tín chỉ** để tốt nghiệp trung học phổ thông. Tuy nhiên, trường trung học phổ thông của bạn có thể có các yêu cầu về tín chỉ khác một chút.

Mỗi lớp học mà bạn học ở trường trung học phổ thông đều có giá trị đối với việc tốt nghiệp. Hãy nói chuyện với nhân viên tư vấn của bạn để có được một danh sách các yêu cầu của trường bạn.

Đáp ứng tiêu chuẩn về các bài đánh giá của tiểu bang – Bạn phải tham gia và vượt qua các bài đánh giá của tiểu bang ở môn ngữ văn Tiếng Anh, toán học và khoa học làm bài thi và đáp ứng tiêu chuẩn thông qua một trong nhiều đánh giá thay thế được tiểu bang chấp thuận.

Hãy hoàn thành **Kế hoạch Trung học Phổ thông và Sau Trung học Phổ thông** – Bắt đầu từ năm lớp 7 hoặc lớp 8, bạn sẽ lập một kế hoạch để giúp bạn suy nghĩ về tương lai của bạn và lựa chọn các lớp học chuẩn bị cho các mục tiêu của bạn sau khi tốt nghiệp trung học phổ thông.

MỘT SỐ TRƯỜNG CÓ CÁC YÊU CẦU TỐT NGHIỆP BỔ SUNG

Xác nhận với nhân viên tư vấn của trường bạn để xem liệu bạn có bất cứ yêu cầu nào khác để nhận được **bằng tốt nghiệp** hay không.

Điểm Tổng kết Trung bình (Grade Point Average, GPA) – Học bổng College Bound và một số học khu đòi hỏi phải có ít nhất GPA là 2,0 để tốt nghiệp. **Điểm Tổng kết Trung bình (GPA)** của bạn càng cao, thì bạn càng có nhiều lựa chọn về đại học/cao đẳng và học bổng.

Học tập phục vụ – Bạn có thể cần phải hoàn thành các giờ học tập phục vụ, trong đó bạn cống hiến lại cho cộng đồng và suy nghĩ về trải nghiệm của bạn.

THÁNG 9: LỚP 9 và 10



2 CHUẨN BỊ SẴN SÀNG: CHỌN CÁC LỚP HỌC TRUNG HỌC PHỔ THÔNG PHÙ HỢP

TÔI NÊN CHỌN CÁC LỚP HỌC NÀO?

Các lớp học bạn học ở trường trung học phổ thông giúp bạn chuẩn bị cho các kế hoạch sau trung học phổ thông của mình. Dù bạn chọn theo đuổi **việc học nghề hoặc trường kỹ thuật, chương trình 2 năm, hoặc đại học 4 năm**, hoặc học viện quân sự, bạn đều sẽ muốn tìm hiểu về các yêu cầu tuyển sinh của các chương trình đó.

NHỮNG ĐIỀU CẦN BIẾT:

- Các yêu cầu tốt nghiệp trung học phổ thông của bạn **có thể không** giống như các yêu cầu tuyển sinh đại học/cao đẳng.
- Chương trình đại học/cao đẳng 4 năm có các yêu cầu tuyển chọn cao nhất.
- Các trường kỹ thuật và cao đẳng 2 năm có các yêu cầu tuyển chọn thấp hơn.

TOÁN HỌC RẤT QUAN TRỌNG:

- Hầu hết các chương trình đại học/cao đẳng, học nghề và quân sự đều yêu cầu bạn học toán. Học nhiều toán học hơn ở trường trung học phổ thông có thể giúp bạn đỡ phải dành thời gian cho toán học khi học đại học/cao đẳng và mở ra nhiều lựa chọn trường sau trung học phổ thông hơn.
- Hơn 50% học sinh tốt nghiệp trung học phổ thông chưa chuẩn bị sẵn sàng cho các lớp học bậc đại học/cao đẳng.
- Học toán học trong bốn năm trung học phổ thông sẽ giúp bạn sẵn sàng cho đại học/cao đẳng và có thể giúp bạn tiết kiệm học phí!

LƯU Ý:

Hãy chắc chắn là bạn xem các yêu cầu về học thuật và lớp học dành cho đại học/cao đẳng (2 năm, 4 năm hoặc kỹ thuật) mà bạn muốn theo học.

CÁC TRƯỜNG ĐẠI HỌC/ CAO ĐẲNG ĐANG TÌM KIẾM ĐIỀU GÌ?

- Lịch học mang tích thách thức, bao gồm các khóa học mà bạn có thể nhận được tín chỉ đại học/cao đẳng. Ví dụ bao gồm, **Bài thi Đầu vào Nâng cao (AP)**, **Bằng Tú tài Quốc tế (IB)**, **Bằng Quốc tế Cambridge**, Cao đẳng/Đại học tại Trung học Phổ thông, **Running Start (Bắt đầu Nhanh)** hoặc **CTE Dual Credit (Tín chỉ Kép CTE)**, (trước đây là Tech Prep) có thể dẫn đến chứng chỉ nghề hoặc bằng liên kết.
- Các môn tự chọn phù hợp với sở thích nghề nghiệp và đại học/cao đẳng của bạn bao gồm các chương trình học tập giáo dục nghề và kỹ thuật.
- Một số trường đại học/cao đẳng có thể có các yêu cầu bổ sung về đầu vào hoặc nhập học ví dụ như thi **SAT** hoặc **ACT**.
- Hãy xem xét việc tham gia các lớp học học thuật cho các yêu cầu về môn tự chọn của bạn ví dụ như ngoại ngữ và/hoặc nhiều môn khoa học thí nghiệm.

THÁNG 1: LỚP 9 và 10



2 CHUẨN BỊ SẴN SÀNG: XÂY DỰNG HỒ SƠ ĐẠI HỌC/CAO ĐẲNG CỦA BẠN

Các trường đại học/cao đẳng không chỉ xem xét điểm số của bạn. Họ muốn những ứng viên có thể đóng góp cho cộng đồng trường học và/hoặc cộng đồng. Các hoạt động cụ thể có thể giúp bạn trở thành ứng viên sáng giá hơn và giúp bạn tạo hồ sơ việc làm của mình. Chúng cũng nên được ghi chép trong Kế hoạch Trung học Phổ thông và Sau Trung học Phổ thông của bạn, một yêu cầu đối với việc tốt nghiệp trung học phổ thông.

BẢNG GHI CHÉP HOẠT ĐỘNG/LÝ LỊCH CÁ NHÂN LÀ GÌ?

Một số hồ sơ yêu cầu có bảng ghi chép hoạt động/lý lịch cá nhân. Danh sách các hoạt động ngoại khóa của bạn cho biết sự tham gia đóng góp của bạn trong và bên ngoài trường học. Bạn cũng nên có bản mô tả ngắn về sự tham gia đóng góp của bạn trong từng hoạt động.

TÔI NÊN THAM GIA LOẠI HOẠT ĐỘNG NÀO?

- Vận động viên
- Các chương trình tiếp cận đại học/cao đẳng
- Phục vụ cộng đồng
- Các chương trình dựa trên niềm tin/tôn giáo
- Trách nhiệm gia đình
- Các công việc hoặc chương trình thực tập
- Âm nhạc, kịch và nghệ thuật
- Các chương trình mùa hè
- Các câu lạc bộ ở trường học
- Quản lý học sinh

bắt đầu theo dõi...

○	Chủ tịch câu lạc bộ khoa học

	_____ người máy

	_____ thực tập thợ cơ khí
○	từ tháng 1 đến tháng 3 năm 2017

	_____ lãnh đạo câu lạc bộ chạm khắc gỗ
○	_____

Hãy nhớ rằng:

Bảng ghi chép hoạt động/lý lịch cá nhân của bạn cũng có thể có ích khi bạn nộp hồ sơ xin học bổng và ứng tuyển các công việc.

ĐIỀU CẦN BIẾT:

Trong quá trình xem xét tuyển sinh, mức độ **tận tâm và khả năng lãnh đạo** trong các hoạt động của bạn **có sức ảnh hưởng lớn hơn số lượng các hoạt động**.

* BẠN KHÔNG CÓ THỜI GIAN?

Các trường đại học/cao đẳng hiểu rằng nhiều học sinh còn phải làm việc, chăm lo gia đình và thực hiện các trách nhiệm khác. Nhiều hồ sơ bao gồm một mục để bạn có thể **trình bày về bản thân hoặc hoàn cảnh của bạn**. Ví dụ, nhiều học sinh cần phải làm nhiều công việc để hỗ trợ gia đình. Điều này được xem là có khả năng lãnh đạo.

Hãy chia sẻ kinh nghiệm của bạn!

THÁNG 12: LỚP 9 và 10






2 CHUẨN BỊ SẴN SÀNG: CHUẨN BỊ CHO NĂM CUỐI CẤP CỦA BẠN

Xin chúc mừng! Bạn đã sắp tiến đến năm cuối cấp trung học phổ thông của mình. Giờ **không** phải là lúc lơ là chuyện năm cuối cấp. Bạn vẫn cần phải làm rất nhiều việc để tốt nghiệp trung học phổ thông và chuẩn bị cho đại học/cao đẳng.

TÔI NÊN LÀM GÌ TRONG MÙA HÈ NÀY?

- Đăng ký dự thi SAT hoặc ACT.** Xác nhận với nhân viên tư vấn của bạn xem liệu trường bạn có tổ chức thi các kỳ thi đó không.
- Đến thăm các trường đại học/cao đẳng** hoặc tham dự các **ngày hội trường đại học/cao đẳng** và nói chuyện với **các nhân viên tư vấn tuyển sinh** đại học/cao đẳng.
- Lên lịch** cho các ngày và các hạn chót quan trọng.
- Lập danh sách** một số lựa chọn trường đại học/cao đẳng (trường kỹ thuật, chương trình 2 năm, 4 năm, học nghề).
 - Xác định các lựa chọn đại học/cao đẳng hàng đầu của bạn và xin thông tin.
- Tìm kiếm** và **nộp hồ sơ xin các học bổng.**
- Tiết kiệm tiền** dành cho chi phí đại học/cao đẳng.

TÔI CÓ ĐANG THEO ĐÚNG HƯỚNG ĐỂ TỐT NGHIỆP KHÔNG?

-  **Đảm bảo rằng** bạn có tất cả những tín chỉ cần thiết để tốt nghiệp.
-  **Kiểm tra thường xuyên** với các giáo viên về điểm số của bạn.
-  **Tiếp tục hoàn thành các yêu cầu tốt nghiệp khác**, như là Kế hoạch Trung học Phổ Thông và Sau Trung học Phổ thông của bạn.

TÔI NÊN LÀM GÌ TRONG NĂM CUỐI CẤP?

Những Điều Cần Làm:

- Sắp xếp lịch cho buổi hẹn** tư vấn với nhân viên tư vấn hoặc tư vấn viên tiếp cận đại học/cao đẳng của bạn.
- Nếu bạn đã đăng ký tham gia các khóa học tín chỉ kép, **hãy nói chuyện với giáo viên và nhân viên tư vấn của bạn** về việc thi **Đầu vào Nâng cao (AP), IB, hoặc các bài thi của Cambridge** để lấy tín chỉ đại học/cao đẳng.
- Dự thi SAT hoặc ACT.**
- Hoàn thành FAFSA hoặc WASFA** bắt đầu từ ngày 1 tháng 10 trong năm cuối cấp của bạn.
- Thảo luận về **ngân sách dành cho đại học/cao đẳng** với gia đình của bạn.
- Cố gắng giữ vững hoặc **nâng cao GPA** (Điểm Tổng kết Trung bình) với điểm số năm cuối cấp. Các trường đại học/cao đẳng và các học bổng yêu cầu bạn gửi **bảng điểm chính thức** của học kỳ mùa thu VÀ mùa xuân.

THÁNG 4: LỚP 11

ĐỪNG HOẢNG LOẠN!

Nếu bạn có thắc mắc, thì hãy chắc chắn rằng bạn thảo luận với nhân viên tư vấn, giáo viên, bạn bè và thành viên gia đình những người có thể giúp bạn chuẩn bị hoặc giới thiệu bạn tới người có thể giúp bạn.





HỌC BỔNG COLLEGE BOUND

TRONG CHƯƠNG NÀY:

HỌC BỔNG COLLEGE BOUND: TẤT CẢ MỌI THÔNG TIN VỀ CBS

HỌC BỔNG COLLEGE BOUND: CAM KẾT

HỌC BỔNG COLLEGE BOUND: TRUY CẬP ĐỊA CHỈ

Để biết thêm thông tin và để xem **mục chú giải**, hãy xem các trang mạng của chúng tôi:

HỌC BỔNG COLLEGE BOUND: MỌI THÔNG TIN VỀ HỌC BỔNG

HỌC BỔNG COLLEGE BOUND LÀ GÌ?

Học bổng College Bound là cam kết **hỗ trợ tài chính của tiểu bang** cho các học sinh **hội đủ điều kiện** và là học bổng trong bốn năm (12 quý/8 kỳ học). Các học sinh cần phải đăng ký từ bậc trung học cơ sở trước khi các em kết thúc lớp 8 và cam kết đáp ứng Cam kết College Bound khi học bậc trung học phổ thông để nhận được học bổng này. College Bound kết hợp **thư xác nhận hỗ trợ tài chính** của bạn với hỗ trợ tài chính khác của tiểu bang để chi trả học phí (theo mức của trường đại học/cao đẳng công lập), một số khoản phí và một khoản tiền nhỏ dành cho việc mua sách.

Tìm hiểu về các yêu cầu hội đủ điều kiện khác tại địa chỉ collegebound.wa.gov

Học bổng College Bound

CHI TRẢ CHI PHÍ:

- Chi phí trung bình của **học phí** (theo mức của trường đại học/cao đẳng công lập)
- Một số **khoản phí** đại học/cao đẳng
- Khoản tiền nhỏ dành cho việc mua sách

Học bổng College Bound

KHÔNG CHI TRẢ CHI PHÍ:

- Tiền nhà
- Tiền ăn
- Tiền đi lại
- Bảo hiểm y tế
- Các chi phí không bắt buộc

Hỗ trợ tài chính khác có thể hỗ trợ chi trả các chi phí này. Danh sách này có thể thay đổi tùy theo trường đại học/cao đẳng.

TÔI CÓ THỂ SỬ DỤNG NÓ Ở ĐÂU?

Học bổng College Bound có thể được sử dụng tại **hơn 60 trường cao đẳng cộng đồng và tư nhân có chương trình học 2 năm và 4 năm, các trường đại học và các chương trình kỹ thuật** trong tiểu bang Washington.

Trong năm học 2018-2019 số lượng giải thưởng Học bổng College Bound tối đa bằng:

Các Loại trường Đại học/Cao đẳng & Giá trị Tiềm năng của Học bổng College Bound

Các Trường Đại học Công lập Nghiên cứu 4 Năm

(ví dụ: Đại học Washington)
Tối đa \$11,009 một năm

Các Trường Đại học Công lập Toàn diện 4 năm

(ví dụ: Đại học Tây Washington)
Tối đa \$7,515 một năm

Các Trường Cao đẳng Cộng đồng và Trường Nghề (CTCs)

(ví dụ: Cao đẳng Cộng đồng Spokane)
Tối đa \$4,516 một năm

Các Trường Đại học Tư nhân 4 năm

(ví dụ: Đại học Pacific Lutheran)
Tối đa \$11,904 một năm

Các Trường Cao đẳng Tư nhân 2 năm

(ví dụ: Viện Kỹ thuật Perry)
Tối đa \$4,516 một năm

ĐIỀU CẦN BIẾT:

Bạn phải sử dụng Học bổng College Bound trong vòng **1 năm** sau khi tốt nghiệp trung học phổ thông.

THÁNG 2: LỚP 9 và 10

Nếu bạn có

bất cứ thắc mắc nào về Học bổng College Bound, vui lòng liên hệ Washington Student Achievement Council

(Ủy ban Thành tích Học sinh Washington) theo địa chỉ collegebound@wsac.wa.gov, 888-535-0747 bấm phím 1 hoặc truy cập địa chỉ collegebound.wa.gov



3 HỌC BỔNG COLLEGE BOUND: CAM KẾT

HÃY NHỚ THỜI ĐIỂM ĐÓ TRONG NĂM LỚP 7 hoặc LỚP 8

bạn đã ký cam kết học đại học/cao đẳng khi nào? Chúng tôi chưa quên bạn. Đây là những điều bạn cần biết về cam kết của Học bổng College Bound.

TÔI NHẬN NÓ BẰNG CÁCH NÀO?

Sau khi hoàn thành đăng ký khi còn học trung học cơ sở, các học sinh hội đủ điều kiện phải hoàn thành **Cam kết của Học bổng College Bound**:

Tốt nghiệp từ trường trung học phổ thông thuộc tiểu bang Washington hoặc chương trình giáo dục tại nhà với GPA đạt tối thiểu 2.0. Nếu bạn từng được bố mẹ nuôi chăm sóc trong bất cứ thời điểm nào kể từ năm lớp 7, vui lòng truy cập địa chỉ readyssetgrad.org/fostercare để tìm hiểu thêm về các lựa chọn bổ sung.

Chưa từng **bị kết án trọng tội**.

Hội đủ điều kiện về thu nhập, theo quyết định của trường đại học/cao đẳng của bạn với thông tin được cung cấp từ **FAFSA** hoặc **WASFA**. Bạn có thể xem các yêu cầu về thu nhập bằng cách truy cập địa chỉ readyssetgrad.org/cbs-mfi.

Nhập học và đi học tại một trong 60 trường cao đẳng hoặc đại học/cao đẳng hoặc chương trình trong vòng 1 năm kể từ khi tốt nghiệp trung học phổ thông. Truy cập địa chỉ readyssetgrad.org/eligible-institutions để xem danh sách đầy đủ các trường hội đủ điều kiện.

TỔNG QUAN VỀ HỌC BỔNG COLLEGE BOUND

Học bổng College Bound là cam kết **hỗ trợ tài chính của tiểu bang** cho các học sinh **hội đủ điều kiện** để chi trả học phí trung bình (theo mức của trường đại học/cao đẳng công lập), một số chi phí cho đại học/cao đẳng và một khoản tiền mua sách nhỏ và là học bổng trong bốn năm (12 quý/8 kỳ học). Các học sinh đăng ký từ bậc trung học cơ sở trước khi các em kết thúc lớp 8 và cam kết đáp ứng Cam kết của Học bổng College Bound khi học bậc trung học phổ thông để nhận được học bổng này. Học bổng College Bound kết hợp **thư xác nhận hỗ trợ tài chính** của bạn với hỗ trợ tài chính khác của tiểu bang để chi trả **học phí** (theo mức của trường đại học/cao đẳng công lập), một số **chi phí** và một khoản tiền nhỏ cho việc mua sách.

Nếu bạn có bất cứ câu hỏi nào về Học bổng College Bound, vui lòng liên hệ Washington Student Achievement Council (Ủy ban Thành tích Học sinh Washington) tại địa chỉ collegebound@wsac.wa.gov, 888-535-0747 bấm phím 1 hoặc truy cập địa chỉ collegebound.wa.gov

* ĐIỀU CẦN BIẾT:

Bạn phải sử dụng Học bổng College Bound trong vòng 1 năm kể từ khi tốt nghiệp trung học phổ thông.

THÁNG 2: LỚP 9 và 10

NHẬN THÔNG TIN CẬP NHẬT:

Đăng ký để nhận thông tin cập nhật về Học bổng College Bound và các cách khác để chuẩn bị sẵn sàng cho đại học/cao đẳng bằng cách truy cập địa chỉ: bit.ly/2gIM56L



3 HỌC BỔNG COLLEGE BOUND: TIẾP CẬN HỌC BỔNG

Bạn sắp sửa tốt nghiệp và theo học đại học/cao đẳng. Đây là lúc để bạn bắt đầu tìm hiểu về những điều bạn cần làm để nhận được Học bổng College Bound. Bạn cần hoàn thành các mẫu đơn và tuân thủ các hạn chót, và quan trọng là bạn và gia đình cần phải hiểu rõ quy trình.

TÔI CẦN PHẢI LÀM GÌ?:

1. Đáp ứng các yêu cầu cam kết của Học bổng College Bound.
2. Đăng ký cho **FAFSA** hoặc **WASFA**. Bạn có thể đăng ký ngay từ ngày 1 tháng 10 trong năm cuối cấp của bạn. Hãy lưu ý rằng mỗi trường đại học/cao đẳng đều có các hạn chót nhận hỗ trợ tài chính riêng mà bạn cần phải tuân thủ.
3. Được nhận và ghi danh vào một trường đại học/cao đẳng ở Washington trong vòng một năm kể từ khi tốt nghiệp trung học phổ thông.
4. Là công dân Hoa Kỳ, không phải cư dân nhưng hội đủ điều kiện hoặc đáp ứng các yêu cầu về nơi cư trú tại tiểu bang của chương trình.

TRƯỜNG ĐẠI HỌC/ CAO ĐẲNG SẼ LÀM GÌ?:

1. **Xác định** liệu thu nhập của bạn có đáp ứng các nguyên tắc về việc hội đủ điều kiện không.
2. **Tính toán** khoản hỗ trợ tài chính cho bạn.
3. **Gửi** cho bạn một lá thư xác nhận hỗ trợ tài chính (bằng đường bưu điện hoặc thư điện tử) để thông báo mức hỗ trợ tài chính mà bạn sẽ nhận được.
4. **Chuyển** số tiền **hỗ trợ tài chính** đến cho bạn, bao gồm Học bổng College Bound của bạn, trước khi các khóa học bắt đầu.

*** Nếu bạn không nhận được “thư điện tử xác nhận”** thông báo với bạn về việc hỗ trợ Học bổng College Bound của bạn đã phù hợp với FAFSA hoặc WASFA của bạn, vui lòng gọi tới số **888-535-0747 (nhấn phím 1)** hoặc gửi thư điện tử tới địa chỉ **collegebound@wsac.wa.gov**

ĐIỀU XẢY RA TIẾP THEO:

- Học bổng College Bound sẽ gửi cho bạn một **“thư điện tử xác nhận”** thông báo cho bạn khi FAFSA hoặc WASFA của bạn phù hợp với hồ sơ học bổng College Bound gốc của bạn.
- Học bổng College Bound sẽ tự động xác nhận bạn là sinh viên của học bổng College Bound cho tất cả các trường đại học/cao đẳng mà bạn đã liệt kê trên FAFSA hoặc WASFA.

ĐIỀU CẦN BIẾT:

Các sinh viên cần phải đăng ký học bổng College Bound từ khi còn ở trường trung học cơ sở trước khi các em kết thúc năm học lớp 8 và cam kết sẽ đáp ứng Cam kết của Học Bổng College Bound tại trường trung học phổ thông để nhận được học bổng này. Học bổng College Bound kết hợp thư xác nhận hỗ trợ tài chính của bạn với các **hỗ trợ tài chính khác của tiểu bang** để chi trả **học phí** (theo mức của trường đại học/cao đẳng công lập), một số **chi phí** và một khoản tiền nhỏ dành cho việc mua sách.

THÁNG 1: LỚP 11 và 12



4 THANH TOÁN HỌC PHÍ ĐẠI HỌC/CAO ĐẲNG

TRONG CHƯƠNG NÀY:

CÁC CÁCH CHI TRẢ HỌC PHÍ ĐẠI HỌC/CAO ĐẲNG

HỌC BỔNG

MỌI THÔNG TIN VỀ FAFSA

MỌI THÔNG TIN VỀ WASFA

HIỂU VỀ THƯ XÁC NHẬN HỖ TRỢ TÀI CHÍNH

Để biết thêm thông tin và để xem **mục chú giải**, hãy xem các trang mạng của chúng tôi:

THANH TOÁN HỌC PHÍ ĐẠI HỌC/ CAO ĐẲNG: CÁC CÁCH CHI TRẢ HỌC PHÍ ĐẠI HỌC/CAO ĐẲNG

CHI PHÍ LÀ BAO NHIÊU?

Học phí đại học/cao đẳng khác nhau tùy theo các trường đại học/cao đẳng. Mỗi trường đại học/cao đẳng ước tính **Chi phí Theo học (COA)** bằng cách tính tổng một số hoặc tất cả các chi phí sau đây:

- Học phí**
- Các khoản phí**
- Chi phí nhà ở và ăn uống**
- Chi phí đi lại
- Sách vở và đồ dùng
- Các chi phí sinh hoạt khác

TÔI CHI TRẢ CHI PHÍ BẰNG CÁCH NÀO?

Chi phí đại học/cao đẳng có thể rất lớn, nhưng có rất nhiều nguồn lực khác nhau để giúp bạn chi trả chi phí đại học/cao đẳng. Mọi người thường sử dụng kết hợp nhiều nguồn hỗ trợ tài chính khác nhau để chi trả chi phí đại học/cao đẳng cùng với số tiền mà họ có thể đã tiết kiệm hoặc kiếm được từ công việc của họ. Các nguồn lực Hỗ trợ Tài chính bao gồm bất cứ **nguồn tài trợ hoặc học bổng, khoản vay, hoặc chương trình vừa học vừa làm** nào được cung cấp nhằm giúp bạn trang trải chi phí đại học/cao đẳng của bạn.

TÔI LÀM CÁCH NÀO ĐỂ ĐỦ ĐIỀU KIỆN?

Hỗ trợ Tài chính

- Để được nhận hỗ trợ tài chính, bạn cần phải hoàn thành **FAFSA** hoặc **WASFA** trong năm cuối cấp và mỗi năm đại học/cao đẳng của bạn.
- Mỗi trường đại học/cao đẳng xác định tính hội đủ điều kiện cho các loại hỗ trợ tài chính liên bang, tiểu bang và tổ chức dựa trên các chính sách hỗ trợ tại khuôn viên trường đó.

Học bổng

- Có hàng nghìn học bổng có thể hỗ trợ bạn trang trải chi phí đại học/cao đẳng. Các học bổng khác nhau có các yêu cầu về hồ sơ khác nhau. Hầu hết các học bổng đều yêu cầu bạn phải hoàn thành **FAFSA** hoặc **WASFA**.

CÁC LOẠI HỖ TRỢ TÀI CHÍNH:

Học bổng – Tiền được trao cho học sinh dựa trên thành tích học tập hoặc các thành tích khác để giúp chi trả chi phí học tập. Các học bổng thường không yêu cầu phải hoàn trả.

Tài trợ – Một hình thức trợ cấp quà tặng, thường dựa trên nhu cầu tài chính. Tài trợ không cần phải hoàn trả, trừ trường hợp như bạn thôi học và nợ một khoản hoàn trả.

Vừa Học Vừa Làm – Một chương trình hỗ trợ tài chính (của liên bang hoặc tiểu bang) cho phép sinh viên làm việc trong khuôn viên trường học hoặc cùng với những nhà tuyển dụng bên ngoài được chỉ định để kiếm tiền chi trả **chi phí đại học/cao đẳng**

Khoản vay – Khoản tiền mà bạn có thể vay và trả lại dần, có lãi suất trong hầu hết các trường hợp.

HÃY NHỚ RẰNG:

Việc hiểu về các loại hỗ trợ tài chính khác nhau chỉ là bước đầu tiên. Bạn có thể không cần sử dụng hỗ trợ tài chính để chi trả toàn bộ chi phí theo học.

THÁNG 4: LỚP 9 và 10
THÁNG 12: LỚP 11



4 THANH TOÁN HỌC PHÍ ĐẠI HỌC/ CAO ĐẲNG: SCHOLARSHIPS

HỌC BỔNG LÀ GÌ?

Các học bổng trao tiền cho các chi phí giáo dục dựa trên các tiêu chí ví dụ như học vấn, thể thao, phục vụ cộng đồng hoặc nhu cầu tài chính. Các tổ chức cộng đồng, các trường đại học/cao đẳng, các tổ chức tôn giáo và công ty tư nhân là ví dụ về những nhà cung cấp học bổng.

Dù hoàn cảnh xuất thân hoặc **trình trạng nhập cư** của bạn như thế nào, luôn có thể có một học bổng dành cho bạn.

TÔI CÓ THỂ TÌM KIẾM CÁC HỌC BỔNG Ở ĐÂU?

Đến gặp nhân viên tư vấn tại trường trung học phổ thông của bạn là một khởi đầu đúng đắn. Dưới đây là một số nơi mà bạn có thể bắt đầu tìm kiếm:

TheWashBoard.org: thewashboard.org

FastWeb: fastweb.com

Danh sách Học bổng Chắp cánh Ước mơ (Beyond Dreaming Scholarship): scholarshipjunkies.org/beyond

Các trường đại học/cao đẳng mà bạn yêu thích hoặc các tổ chức địa phương như Act Six, Quỹ Thành công của Trường Đại học (College Success Foundation) và Học bổng Cơ hội của Tiểu bang Washington (Washington State Opportunity Scholarship).

Bạn cũng có thể hội đủ điều kiện nhận một trong các chương trình của tiểu bang như Học bổng College Bound (Chương 3) hoặc Passport to Careers (Hộ chiếu Nghề nghiệp).

TÔI NỘP HỒ SƠ BẰNG CÁCH NÀO?

1. **Hãy tìm kiếm** các học bổng mà bạn **hội đủ điều kiện**.
2. **Nộp hồ sơ** của bạn. Đảm bảo rằng bạn tuân theo các hướng dẫn một cách cẩn thận!
3. **Hoàn thành** Mẫu đơn Miễn phí Xin Trợ cấp Liên bang dành cho Học sinh (**FAFSA**) hoặc Đơn xin Trợ cấp Tài chính của Tiểu bang Washington (**WASFA**).

TÔI CÓ THỂ NỘP HỒ SƠ CHO CÁC LOẠI HỌC BỔNG NÀO?

Học vấn/Năng lực: Dựa trên GPA, điểm kiểm tra và/hoặc môn học

Thành tích thể thao: Dựa trên thành tích thể thao

Tính sáng tạo: Dựa trên tài năng nghệ thuật, âm nhạc, khiêu vũ

Phục vụ cộng đồng: Dựa trên sự tham gia đóng góp cho trường học và cộng đồng của bạn

Tính đa dạng: Dựa trên chủng tộc, dân tộc, di sản gia đình, tôn giáo, khuynh hướng tính dục, v.v.

Nhu cầu: Dựa trên nhu cầu tài chính

Điều khác: Khả năng lãnh đạo, cựu sinh viên, v.v

THÁNG 2: LỚP 11

THÁNG 12: LỚP 12

* HÃY NGHIÊN CỨU

Học bổng có thể được gia hạn không? Nếu có, hãy tìm hiểu về các yêu cầu của việc gia hạn. Nếu không, hãy nghĩ về cách bạn sẽ thay thế các nguồn hỗ trợ này như thế nào vào năm tiếp theo.

Có thể chuyển học bổng không? Bạn có thể mang học bổng theo nếu bạn **chuyển** trường không? Một số học bổng gắn liền với một số trường đại học/cao đẳng nhất định.



THANH TOÁN HỌC PHÍ ĐẠI HỌC/ CAO ĐẲNG: MỌI THÔNG TIN VỀ FAFSA

FAFSA LÀ GÌ? Mẫu đơn Miễn phí Xin Trợ cấp Liên bang dành cho Học sinh (FAFSA) là bước đầu tiên để nộp hồ sơ xin **hỗ trợ tài chính**. Việc hoàn thành mẫu đơn FAFSA là miễn phí và cho phép bạn tiếp cận với nguồn hỗ trợ tài chính lớn nhất để trang trải chi phí của trường dạy nghề, trường kỹ thuật, đại học/cao đẳng 2 năm và 4 năm. Dựa trên thông tin bạn cung cấp, mỗi trường đại học/cao đẳng đều sẽ tính toán **mức** hỗ trợ tài chính của bạn.

TÔI NÊN ĐĂNG KÝ KHI NÀO?

Ngày từ ngày 1 tháng 10 trong năm cuối cấp của bạn.

Hãy chắc chắn là bạn **biết các hạn chót ưu tiên của** hỗ trợ tài chính cho các trường đại học/cao đẳng mà bạn quan tâm.

Bạn cần **nộp hồ sơ FAFSA mỗi năm** khi học đại học/cao đẳng.

AI HỘI ĐỦ ĐIỀU KIỆN ĐỂ ĐĂNG KÝ?

Các công dân Hoa Kỳ và các cư dân lâu dài hợp pháp nên hoàn thành FAFSA. Một số học sinh không có giấy tờ có thể **hội đủ điều kiện** đăng ký Đơn xin

Trợ cấp Tài chính của Tiểu bang Washington (**WASFA**). **Tìm hiểu** tờ rơi "Mọi Thông tin về WASFA" để biết thêm thông tin.

TÔI CẦN PHẢI CUNG CẤP NHỮNG THÔNG TIN GÌ?

Các thông tin cơ bản, như tên hợp pháp, ngày sinh, v.v

Thông tin **thuế/thu nhập** của phụ huynh và học sinh

Danh sách các trường đại học/cao đẳng của bạn

TÔI CÓ CẦN TÀI KHOẢN FSA KHÔNG?

(TÀI KHOẢN TRỢ CẤP HỌC SINH CỦA LIÊN BANG)

Tài khoản FSA cho phép bạn truy cập thông tin về FAFSA của bạn và có tác dụng như chữ ký pháp lý của bạn. Bạn VÀ một phụ

huynh (bố mẹ ruột hoặc bố mẹ nuôi) sẽ cần tạo một tài khoản FSA (tên đăng nhập và mật khẩu). Hãy chắc chắn rằng bạn và phụ huynh của bạn sử dụng địa chỉ thư điện tử riêng biệt. Nếu phụ huynh của bạn không có giấy tờ thì họ không thể tạo một tài khoản FSA. Thay vào đó họ sẽ in, ký tên và gửi thư một trang có chữ ký.

Tôi cần thông tin gì để thiết lập một tài khoản FSA?

Thông tin cơ bản, như số an sinh xã hội (SSN), tên hợp pháp, ngày sinh, thông tin liên lạc, v.v

* ĐỪNG QUÊN:

Hãy chắc chắn rằng bạn đã ghi lại câu trả lời cho các câu hỏi bảo mật của bạn trong hồ sơ và lưu trữ chúng ở một nơi an toàn cùng với tài khoản FSA của bạn.

TÔI HOÀN THÀNH NÓ NHƯ THẾ NÀO?

1. Tạo một tài khoản Trợ cấp Học sinh của Liên bang (tài khoản FSA) tại địa chỉ fsaid.ed.gov.
2. Sử dụng tài khoản FSA của bạn để đăng nhập và hoàn thành đơn đăng ký FAFSA tại địa chỉ fafsa.gov.
3. **Kiểm tra** xem liệu bạn đã nhận được thư điện tử xác nhận bạn đã đăng ký FAFSA thành công chưa.

THÁNG 5: LỚP 11
THÁNG 9: LỚP 12



4 THANH TOÁN HỌC PHÍ ĐẠI HỌC/ CAO ĐẲNG: MỌI THÔNG TIN VỀ WASFA

WASFA LÀ GÌ?

Đơn xin Trợ cấp Tài chính của Tiểu bang Washington (WASFA) là bước đầu tiên để đăng ký xin **hỗ trợ tài chính** cho một số *học sinh không có giấy tờ* đang sinh sống tại tiểu bang Washington. Hoàn thành mẫu đơn WASFA hoàn toàn miễn phí và cho phép những học sinh hội đủ điều kiện tiếp cận với nguồn **hỗ trợ tài chính của tiểu bang** để trang trải chi phí trường dạy nghề, trường kỹ thuật, đại học/cao đẳng 2 năm và 4 năm. Học sinh sinh viên không có giấy tờ có hoặc không có **DACA** cần hoàn thành WASFA. **Nếu bạn là công dân Hoa Kỳ hoặc là cư dân lâu dài hợp pháp, hãy tìm hiểu tờ rơi "Mọi Thông tin về FAFSA" và không nộp đơn WASFA.**

AI HỘI ĐỦ ĐIỀU KIỆN ĐỂ ĐĂNG KÝ?

Việc hội đủ điều kiện dựa trên **tình trạng nhập cư**. Các học sinh phải đáp ứng các yêu cầu về chương trình cá nhân và nơi cư trú. Để biết cụ thể, hãy sử dụng phiếu câu hỏi về việc hội đủ điều kiện tại địa chỉ readysetgrad.org/wasfaelig

TÔI HOÀN THÀNH NÓ NHƯ THẾ NÀO?

1. Truy cập địa chỉ readysetgrad.org/wasfa và nhấn vào "Bắt đầu Đơn Đăng ký WASFA Mới".
2. Hoàn thành bảng câu hỏi về yêu cầu hội đủ điều kiện.
3. Tạo một tài khoản và lưu tên đăng nhập và mật khẩu của bạn.
4. Hoàn thành và nộp hồ sơ của bạn.

Chữ ký phụ huynh trên đơn đăng ký WASFA là gì? Bạn sẽ cần gửi thư điện tử mời bố/mẹ (ruột hoặc nuôi) để ký điện tử đơn đăng ký WASFA của bạn. Hãy chắc chắn rằng bạn và phụ huynh của bạn sử dụng địa chỉ thư điện tử riêng biệt.

- ✳ **Đừng Quên:** Cần chữ ký của cha/mẹ bạn để hoàn thành hồ sơ của bạn.
- ✳ **Phụ huynh của bạn phải ký điện tử trong vòng 72 giờ từ khi nhận được lời mời.**

TÔI NÊN LÀM ĐIỀU ĐÓ KHI NÀO?

Thực hiện ngay từ **ngày 1 tháng 10 trong năm cuối cấp của bạn.**

Đảm bảo rằng bạn **biết về các hạn chót ưu tiên** hỗ trợ tài chính tại các trường đại mà học bạn quan tâm. (Thường thì hạn chót của WASFA không được liệt kê, nhưng nó giống với hạn chót của FAFSA.)

Bạn cần phải **nộp đơn đăng ký WASFA** hàng năm khi học đại học/cao đẳng.

TÔI CẦN NHỮNG THÔNG TIN GÌ?

Thông tin cơ bản, như tên hợp pháp, ngày sinh, v.v

Thông tin **thuế/thu nhập của phụ huynh và học sinh** Danh sách các **trường đại học/cao đẳng** của bạn (chỉ các đại học/cao đẳng trong tiểu bang Washington)

Mã số **DACA của bạn** nếu bạn có

Thông tin về gia đình của tôi có được bảo mật không?

Hội đồng Thành tích Học sinh Tiểu bang Washington (WSAC) và các trường đại học/cao đẳng tiếp nhận hồ sơ của bạn chỉ sử dụng thông tin của bạn để xác định tính hội đủ điều kiện cho việc hỗ trợ tài chính của tiểu bang. Các trường đại học/cao đẳng không được phép sử dụng thông tin cho các mục đích khác hoặc chia sẻ dữ liệu cho các bên khác.

Nếu bạn có bất cứ thắc mắc nào về WASFA, vui lòng liên hệ Hội đồng Thành tích Học sinh Tiểu bang Washington (WSAC) theo số 1-888-535-0747, nhấn phím 2 hoặc gửi thư điện tử đến địa chỉ wasfa@wsac.wa.gov.

THÁNG 5: LỚP 11
THÁNG 9: LỚP 12



4 THANH TOÁN HỌC PHÍ ĐẠI HỌC/ CAO ĐẲNG: HIỂU VỀ THƯ XÁC NHẬN HỖ TRỢ TÀI CHÍNH

Sau khi đăng ký FAFSA hoặc WASFA, bạn sẽ nhận được thư xác nhận hỗ trợ tài chính từ từng trường đại học/cao đẳng mà bạn đã nộp hồ sơ. Mức **hỗ trợ tài chính** từ từng trường đại học/cao đẳng sẽ khác nhau. Bạn sẽ không biết khả năng tài chính của bạn phù hợp với trường nào cho đến khi bạn xem lại TẤT CẢ các gói về **mức** trợ cấp tài chính của bạn.

CÁC LOẠI KHOẢN VAY SINH VIÊN:

Bạn có thể chọn chấp nhận toàn bộ hoặc một phần các loại khoản cho vay khác nhau hoặc từ chối chúng hoàn toàn.

Các khoản vay được trợ cấp: Chính phủ trả lãi suất khi bạn đang học đại học/cao đẳng. Nếu bạn đủ điều kiện, thì đây là lựa chọn tốt nhất của bạn.

Các khoản vay không được trợ cấp: Lãi suất cộng dồn vào khoản vay của bạn ngay sau khi bạn bắt đầu học đại học/cao đẳng.

Vay qua phụ huynh: Khoản vay mà bố/mẹ của bạn có thể nhận thay bạn để trang trải **các chi phí đại học/cao đẳng** của bạn. Bố/mẹ của bạn bị ràng buộc về mặt pháp lý với khoản vay đó và việc trả nợ.

Một khoản vay liên bang có mức lãi suất thấp hơn và các lựa chọn trả nợ tốt hơn khoản vay tư nhân và được xác định bởi FAFSA.

Khoản vay tư nhân có thể đến từ các ngân hàng, các trường đại học/cao đẳng và các tổ chức tư nhân. Thường thì, chúng có mức lãi suất cao hơn và có các lựa chọn trả nợ ít ưu đãi hơn. Giống như các khoản vay không được trợ cấp, các khoản vay tư nhân cộng dồn với lãi suất ngay khi bạn vay tiền.

CÁC LOẠI HỖ TRỢ TÀI CHÍNH:

Học bổng: Tiền được trao dựa trên thành tích học tập hoặc các thành tích khác để giúp chi trả các chi phí học tập.

Tài trợ: Dưới hình thức trợ cấp bằng quà tặng, thường dựa trên nhu cầu tài chính.

Vừa học vừa làm: Những nhà tuyển dụng trong hoặc ngoài trường cho phép bạn kiếm tiền chi trả **chi phí đại học/cao đẳng**.

Khoản vay: Khoản tiền bạn vay và phải trả dần kèm với lãi suất.

Tôi đã nhận được thư xác nhận hỗ trợ tài chính, TÔI CẦN LÀM GÌ BÂY GIỜ?

1. Xem lại đề nghị và so sánh nó với các chi phí mà bạn cần phải trang trải. Một số chi phí được liệt kê trong **chi phí theo học** (COA) của bạn sẽ được trường đại học/cao đẳng tính hóa đơn (**học phí**, chi phí nhà ở và ăn uống cho ký túc xá, v.v) trong khi những chi phí khác, như tiền mua sách và các chi phí cá nhân, là ước tính được đề nghị.

2. Thông báo cho trường đại học/cao đẳng về bất cứ thay đổi và học bổng tư nhân nào kể từ khi nộp đơn đăng ký **FAFSA** hoặc **WASFA**.

3. Chấp nhận các gói hỗ trợ cho trường đại học/cao đẳng mà bạn định theo học. Hãy chắc chắn là bạn biết về các hạn chót cho việc chấp nhận các đề nghị hỗ trợ tài chính.

ĐIỀU CẦN BIẾT:

Nhận tài trợ, học bổng và chương trình vừa học vừa làm trước khi tìm kiếm các khoản vay để giảm khoản nợ sau đại học/cao đẳng của bạn. Nếu có thể, hãy tránh các khoản vay tư nhân và thẻ tín dụng.

COA (Chi phí Theo học)

- Học bổng/Tài trợ

KHOẢNG TIẾN THIỂU

(vừa học vừa làm/các khoản vay/tiền tiết kiệm)

KHOẢNG TIẾN THIỂU nhỏ nhất =

LỰA CHỌN ĐỂ CHI TRẢ NHẤT

4. Liên hệ với văn phòng hỗ trợ tài chính tại trường đại học/cao đẳng nếu bạn có bất cứ thắc mắc nào.

THÁNG 2: LỚP 12



5 NỘP HỒ SƠ ĐẠI HỌC/CAO ĐẲNG

TRONG CHƯƠNG NÀY:

TÌM KIẾM CÁC TRƯỜNG ĐẠI HỌC/CAO ĐẲNG

CÁC PHẦN TRONG HỒ SƠ ĐẠI HỌC/CAO ĐẲNG

CÁCH NỘP HỒ SƠ

Để biết thêm thông tin và để xem **mục chú giải**, hãy xem các trang mạng của chúng tôi:

WCAN.ORG | PSCCN.ORG | READYSETGRAD.ORG | ROADMAPPROJECT.ORG

5 NỘP HỘ SƠ ĐẠİ HỌC/ CAO ĐẲNG: NGHIÊN CỨU CÁC TRƯỜNG ĐẠİ HỌC/CAO ĐẲNG

TÔI TÌM KIẾM CÁC TRƯỜNG ĐẠİ HỌC/CAO ĐẲNG BẰNG CÁCH NÀO?

Việc tìm kiếm trường đại học/cao đẳng sẽ tốn thời gian. Hãy lên lịch một vài tiếng mỗi tuần để tìm kiếm các trường đại học/cao đẳng.

- Truy cập địa chỉ: wcan.org/resources/college-map để có danh sách các trường đại học/cao đẳng trong tiểu bang Washington
- Xem các trang mạng của trường đại học/cao đẳng
- Đăng ký vào các danh sách nhận thư của trường đại học/cao đẳng
- Tham dự các **ngày hội trường đại học/cao đẳng**
- Thăm quan các trường đại học/cao đẳng

TÔI NÊN CÂN NHẮC ĐIỀU GÌ?

- Loại trường đại học/cao đẳng** – trường kỹ thuật, trường đại học/cao đẳng 2 năm, 4 năm
- Vị trí** – khoảng cách từ nhà, thời tiết, thành thị hoặc nông thôn, v.v
- Các văn bằng được cấp** – **bằng cao đẳng, bằng cử nhân, chứng chỉ và học nghề**
- Các chương trình có sẵn** – các lĩnh vực môn học hoặc **chuyên ngành** được giảng dạy
- Trường công lập so với trường dân lập** – các trường đại học/cao đẳng công lập được hỗ trợ kinh phí một phần bởi các ngân sách chính phủ và các trường đại học/cao đẳng dân lập không được hỗ trợ kinh phí công trực tiếp
- Tập trung chuyên biệt** – các trường đại học/cao đẳng tập trung vào một sở thích hoặc nhóm sinh viên nhất định như các trường đại học/cao đẳng nghệ thuật, trường nam/trường nữ, theo tôn giáo và chuyên ngành
- Tính đa dạng** – các loại văn hóa, ngôn ngữ và nhân khẩu trong trường học hoặc trong cộng đồng
- Quy mô** – số lượng sinh viên, quy mô trường, quy mô lớp học, dân số thành phố, v.v
- Chi phí học tập** – **học phí** trong hoặc ngoài tiểu bang, **các khoản phí** đại học/cao đẳng, sách vở, đi lại và nhà ở
- Tỷ lệ chọi** – được tính bằng phần trăm số sinh viên được nhận học dựa trên các yêu cầu tuyển sinh
- Tỷ lệ tốt nghiệp** – số lượng sinh viên tốt nghiệp trong vòng 4 hoặc 6 năm học ở trường đại học/cao đẳng đó

* ĐIỀU CẦN BIẾT:

Các trường cao đẳng cộng đồng cung cấp chứng chỉ 2 năm với cơ hội **học liên thông** lên chương trình 4 năm và một số trường còn cung cấp các chương trình bằng cử nhân.

* ĐỪNG QUÊN:

Xem xét các yêu cầu tuyển sinh và xác định xem liệu trường học có **trong tầm với, lựa chọn chắc chắn, hoặc lựa chọn an toàn** cho bạn không. Bạn nên đăng ký vào ít nhất một trường trong mỗi nhóm:

- Trong tầm với** – Bạn chưa chắc được nhận học, nhưng đáng để bạn đăng ký vì đó là ngôi trường mơ ước của bạn
- Lựa chọn chắc chắn** – Bạn là ứng cử viên tiềm năng và có cơ hội được nhận học cao
- Lựa chọn an toàn** – Bạn chắc chắn được nhận học, và nó là phương án dự phòng trong trường hợp những lựa chọn khác thất bại

NÓI CHUYỆN VỚI:

Nhân viên tư vấn tại trường trung học phổ thông của bạn
 Tư vấn viên tại trung tâm đại học/cao đẳng và nghề nghiệp **Các nhân viên tư vấn tuyển sinh** đại học/cao đẳng hoặc những người đại diện đến thăm trường của bạn
 Các thành viên trong gia đình, giáo viên, tư vấn viên và các thành viên trong cộng đồng đã từng học đại học/cao đẳng

THÁNG 11: LỚP 11



5 NỘP HỒ SƠ ĐẠI HỌC/ CAO ĐẲNG: CÁC PHẦN TRONG HỒ SƠ ĐẠI HỌC/CAO ĐẲNG

Tất cả các trường đại học/cao đẳng đều có một **hồ sơ**. Thông thường, bạn có thể nộp một hồ sơ vào các trường dạy nghề, trường kỹ thuật, cao đẳng/đại học/cao đẳng 2 năm hoặc 4 năm trực tuyến và đôi khi nộp hồ sơ trực tiếp hoặc qua đường bưu điện.

TÔI CẦN LÀM NHỮNG ĐIỀU GÌ ĐỂ NỘP HỒ SƠ CHO HẦU HẾT CÁC TRƯỜNG ĐẠI HỌC/CAO ĐẲNG?

Bảng điểm chính thức

của bạn từ trường trung học phổ thông và đại học/cao đẳng nếu bạn đã đạt được tín chỉ đại học/cao đẳng

Điểm thi của bạn từ **SAT hoặc ACT**

ĐIỀU CẦN BIẾT:

Một số chương trình như **học nghề**, chứng chỉ của trường dạy nghề và trường kỹ thuật đều có một quy trình nộp hồ sơ riêng biệt. Kiểm tra tại địa chỉ **lni.wa.gov** để biết thêm thông tin về học nghề hoặc truy cập vào trang mạng tại địa chỉ **sbctc.edu** để có thông tin về các chương trình đào tạo của trường dạy nghề và trường kỹ thuật.

* ĐỪNG QUÊN:

Bạn có thể phải cạnh tranh với NHIỀU hồ sơ khác. Hãy chắc chắn rằng các câu trả lời của bạn thể hiện rõ ràng và chân thực về bản thân bạn và cách bạn đã tự chuẩn bị cho bản thân như thế nào!

TÔI CÓ THỂ LÀM NHỮNG BƯỚC BỔ SUNG NÀO ĐỂ HOÀN THÀNH MỘT HỒ SƠ ĐẠI HỌC/CAO ĐẲNG 4 NĂM?

Bài Tự luận Cá nhân – một phương pháp để trường đại học/cao đẳng tìm hiểu bạn và lý do bạn quan tâm đến trường đó

Các Câu Trả lời Ngắn – những câu hỏi bổ sung có thể tập trung vào các khái niệm cụ thể, ví dụ như sự đa dạng, văn hoá và các ví dụ về sự kiên trì/khắc phục nghịch cảnh.

Nhật ký Hoạt động/Bản Thông tin Cá nhân – một danh sách **các hoạt động ngoại khóa** có thể bao gồm các câu lạc bộ, thể thao, công việc và bất cứ điều gì mà bạn làm ở ngoài trường học.

Thư Giới thiệu – một lá thư từ một giáo viên, nhân viên tư vấn, huấn luyện viên, v.v có thể nói đến những phẩm chất, đặc điểm và khả năng của bạn.

CÒN ĐIỀU GÌ NỮA KHÔNG?

Bạn có thể cần phải thanh toán một khoản lệ phí để nộp hồ sơ đại học/cao đẳng.

Tuy nhiên, **bạn có thể hội đủ điều kiện để được miễn lệ phí:**

- Nếu bạn là một sinh viên nhận Học bổng College Bound
- Nếu bạn nhận được bữa ăn trưa miễn phí và giảm giá
- Nếu bạn tham gia vào các chương trình như TRIO, Upward Bound, hoặc GEAR UP
- Nếu bạn là thanh thiếu niên ở một nơi chăm sóc nuôi dưỡng
- Nếu bạn đã thi SAT hoặc ACT mà được miễn lệ phí
- Hãy liên lạc với nhân viên tư vấn trường trung học phổ thông của bạn, văn phòng tuyển sinh đại học/cao đẳng, Hiệp hội Tư vấn Tuyển sinh Đại học Quốc gia (National Association for College Admission Counseling), hoặc Hội đồng Trường Đại học (College Board) để hỏi về việc miễn lệ phí.

THÁNG 3: LỚP 11
THÁNG 10: LỚP 12



5 NỘP HỒ SƠ ĐẠI HỌC/ CAO ĐẲNG: CÁCH NỘP HỒ SƠ

CÁC MẸO CHO VIỆC NỘP HỒ SƠ:

Hãy hoàn thành và nộp ít nhất ba hồ sơ **đại học/cao đẳng** vào mùa thu.

Xin **hỗ trợ tài chính** bằng cách hoàn thành **FAFSA** hoặc **WASFA** ngay từ ngày 1 tháng 10 để đảm bảo bạn có các lựa chọn để chi trả học phí đại học/cao đẳng.

Hãy sử dụng một địa chỉ thư điện tử chuyên nghiệp có tên của bạn. Kiểm tra thư điện tử của bạn thường xuyên, vì bạn sẽ nhận được những thông báo quan trọng, thông báo vào những thời điểm nhạy cảm.

Nói chuyện với nhân viên tư vấn của bạn nếu bạn không thể trả các lệ phí nộp hồ sơ. Bạn có thể hội đủ điều kiện được **miễn lệ phí nộp hồ sơ đại học/cao đẳng**.

Theo dõi các hạn chót bằng việc sử dụng bảng tính hoặc danh sách các công việc cần phải làm.

Soát lỗi, xem lại và sửa lại các bài luận đại học/cao đẳng. Để ít nhất một người khác (tư vấn viên, nhân viên tư vấn, giáo viên, v.v) xem qua hồ sơ đã hoàn tất của bạn.

Kiểm tra tình trạng của trường đại học/cao đẳng và các ứng dụng hỗ trợ tài chính của bạn để đảm bảo rằng họ đã nhận được. Thông thường, bạn có thể thực hiện điều này thông qua **cổng thông tin đại học/cao đẳng trực tuyến**, thư điện tử hoặc điện thoại.

Hãy chắc chắn rằng bạn **đã lưu tất cả các phần trong hồ sơ đại học/cao đẳng của bạn**; bạn có thể phải sử dụng lại chúng cho các trường đại học/cao đẳng khác hoặc các hồ sơ xin học bổng.

Sau khi bạn nộp **hồ sơ** của bạn, bạn sẽ nhận được một **thông báo xác nhận**. Nếu bạn không nhận được thông báo, hãy liên hệ với văn phòng tuyển sinh đại học/cao đẳng để tìm hiểu về tình trạng hồ sơ của bạn.

QUY TRÌNH NỘP HỒ SƠ ĐẠI HỌC 4 NĂM:

Gửi FAFSA hoặc WASFA của bạn.

Hãy đọc các yêu cầu tuyển sinh của từng trường cụ thể.

Hãy tạo một tài khoản cho hồ sơ trực tuyến của bạn.

Xin **các thư giới thiệu**.

Xin các bảng điểm **chính thức**.

Gửi điểm **SAT hoặc ACT**.

Hãy viết và chỉnh sửa **bài tự luận cá nhân** của bạn và **các câu trả lời ngắn** khác.

Hoàn thành và nộp hồ sơ đại học/cao đẳng của bạn.

Nhận **thư điện tử xác nhận** rằng hồ sơ của bạn đã được gửi thành công.

HỒ SƠ PHỔ BIẾN LÀ GÌ?

Hồ sơ chung, hoặc hồ sơ phổ biến, là một **hồ sơ nhập học đại học/cao đẳng được hơn 700 trường đại học/cao đẳng ở Hoa Kỳ** sử dụng, bao gồm nhiều trường đại học/cao đẳng dân lập tại Washington. Một khi hồ sơ chung được hoàn thành, nó có thể được gửi đến bất cứ trường đại học/cao đẳng tham gia nào. Hồ sơ chung được sử dụng dành riêng cho các trường cao đẳng và đại học/cao đẳng 4 năm hội đủ điều kiện. Để bắt đầu hồ sơ chung, hãy truy cập địa chỉ **commonapp.org**.

QUY TRÌNH NỘP HỒ SƠ ĐẠI HỌC 2 NĂM:

Nộp hồ sơ trực tuyến, qua đường bưu điện hoặc trực tiếp.

Gửi FAFSA hoặc WASFA.

Làm **bài thi xếp lớp** tại trường đại học/cao đẳng. Một số trường đại học/cao đẳng cũng chấp nhận các bảng điểm hoặc các thông tin khác để xác định việc xếp lớp.

Lập kế hoạch cho một cuộc hẹn **tư vấn học tập**.

THÁNG 11: LỚP 12



GHI DANH VÀO ĐẠI HỌC/CAO ĐẲNG

TRONG CHƯƠNG NÀY:

ĐƯA RA QUYẾT ĐỊNH CỦA BẠN

CHUYỂN TIẾP LÊN ĐẠI HỌC/CAO ĐẲNG

NHỮNG ĐIỀU SẼ CÓ Ở HỌC KỲ ĐẦU TIÊN CỦA BẠN

CÁC NGUỒN LỰC ĐẠI HỌC/CAO ĐẲNG MÀ BẠN CẦN SỬ DỤNG

Để biết thêm thông tin và để xem **mục chú giải**, hãy xem các trang mạng của chúng tôi:

GHI DANH VÀO ĐẠI HỌC/ CAO ĐẲNG: ĐƯA RA QUYẾT ĐỊNH CỦA BẠN

Bạn đã gửi **hồ sơ đại học/cao đẳng của bạn** và bây giờ việc chờ đợi bắt đầu. Điều này có thể mất từ một tháng đến vài tháng, tùy thuộc vào loại hình trường học. Các trường đại học/cao đẳng sẽ thông báo quyết định của họ thông qua thư điện tử, qua đường bưu điện hoặc cổng thông tin trực tuyến của họ. Đừng quên xác nhận với bộ phận tuyển sinh đại học/cao đẳng nếu bạn có thắc mắc.

TÔI VỪA NHẬN ĐƯỢC MỘT QUYẾT ĐỊNH TỪ MỘT TRƯỜNG ĐẠI HỌC/CAO ĐẲNG, ĐIỀU ĐÓ CÓ NGHĨA GÌ?

Được nhận – Bạn đã được chấp nhận. Xin chúc mừng!

Vào danh sách chờ – Bạn chưa được nhận hay bị từ chối. Các trường đại học/cao đẳng đang chờ đợi để xem có bao nhiêu sinh viên sẽ nhận đề nghị của họ để xác định nếu họ có thêm suất không.

Bị từ chối – Bạn đã không được nhận. Xem xét việc khám phá các lựa chọn của trường đại học/cao đẳng khác.

Việc quyết định xem nên đi học tại trường đại học/cao đẳng nào có thể là khó khăn, nhưng việc tìm kiếm trường học phù hợp với bạn sẽ giúp bạn thành công và tốt nghiệp. Nói chuyện với nhân viên tư vấn tại trường trung học phổ thông của bạn về các lựa chọn của bạn.

* ĐỪNG QUÊN:

Một khi bạn đã quyết định học đại học/cao đẳng, bạn phải **thông báo cho trường đại học/cao đẳng đó bằng cách xác nhận việc ghi danh của bạn**. Đối với những trường đại học/cao đẳng 4 năm, thời hạn là ngày 1 tháng 5.

ĐIỀU CẦN BIẾT:

Đây là một trong những quyết định lớn nhất bạn sẽ đưa ra trong cuộc đời của bạn.

Hãy dành thời gian để suy nghĩ thấu đáo những điều mỗi trường đại học/cao đẳng cung cấp.

Đừng ngại để có được ý kiến đóng góp từ các thành viên trong gia đình, giáo viên hoặc tư vấn viên.

LÀM THẾ NÀO ĐỂ TÔI SO SÁNH CÁC TRƯỜNG ĐẠI HỌC/ CAO ĐẲNG?

Tài chính:

Hãy cân nhắc xem có bao nhiêu chi phí về việc theo học sẽ được đài thọ bởi **các khoản trợ cấp** và **các học bổng**.

Hãy suy nghĩ về cách bạn và gia đình của bạn sẽ chi trả cho số tiền còn thiếu cho toàn bộ việc đi học đại học/cao đẳng của bạn.

Học thuật:

Kiểm tra xem liệu chuyên ngành **chính** mà bạn quan tâm hiện có sẵn tại trường đại học/cao đẳng đó không. Hãy cân nhắc các loại hình **hỗ trợ học tập** hiện có (ví dụ: trung tâm dạy viết, dạy kèm môn toán, các dịch vụ dành cho người khuyết tật, v.v).

Xã hội:

Hãy xác định xem liệu trường đại học/cao đẳng đó có phù hợp về mặt xã hội và văn hoá cho bạn hay không (ví dụ: sự đa dạng, các nhóm sinh viên, cơ hội tư vấn, v.v).

Hãy suy nghĩ về loại môi trường mà bạn thích (gần nhà, khuôn viên lớn, khu vực nông thôn, v.v).

THÁNG 3: LỚP 12



6 GHI DANH VÀO ĐẠI HỌC/ CAO ĐẲNG: CHUYỂN TIẾP LÊN ĐẠI HỌC/CAO ĐẲNG

Bạn đã được nhận vào trường đại học/cao đẳng mà bạn muốn theo học, nhưng vẫn còn nhiều bước cần phải thực hiện trước khi bạn bắt đầu các lớp học của bạn.

CÁC BƯỚC DÀNH CHO ĐẠI HỌC/CAO ĐẲNG 4 NĂM:

1. Thanh toán lệ phí xác nhận sinh viên mới/ghi danh của bạn.

Nếu bạn không thể thanh toán **lệ phí**, hãy liên hệ với **phòng tuyển sinh của bạn** và yêu cầu được hoãn nộp khoản tiền đặt cọc của bạn.

2. Hãy xin **bảng điểm chính thức** từ trường trung học phổ thông của bạn và bất cứ trường đại học/cao đẳng nào mà bạn đã được nhận tín chỉ. Gửi các bảng điểm đến trường đại học/cao đẳng của bạn ngay khi các điểm cuối cùng được công bố.

CÁC BƯỚC DÀNH CHO ĐẠI HỌC/CAO ĐẲNG 2 NĂM:

1. **Hãy nộp** bất cứ **mẫu đơn hỗ trợ tài chính** nào khác theo yêu cầu đúng thời hạn.

2. **Hoàn thành các bước xếp lớp cho môn toán và Tiếng Anh** cho trường đại học/cao đẳng của bạn.

CHỖ Ở

Chỗ ở trong khuôn viên trường

có thể bao gồm các ký túc xá, các căn hộ hoặc nhà ở. Đăng ký sống trong khuôn viên trường và đảm bảo là bạn thanh toán tiền đặt cọc chỗ ở của bạn đúng thời hạn. Hãy liên hệ với văn phòng nhà ở nếu có bất cứ thắc mắc nào.

Các lựa chọn về **nhà ở ngoài khuôn viên trường** bao gồm việc sống tại nhà, thuê một căn hộ/nhà ở hoặc sống trong các nhóm cùng ở thích và các hội nữ sinh.

TÔI CẦN PHẢI LÀM NHỮNG ĐIỀU GÌ TRƯỚC KHI TÔI BẮT ĐẦU VÀO ĐẠI HỌC/CAO ĐẲNG?

- Xác nhận chấp nhận nhập học của bạn** bằng cách gửi xác nhận việc ghi danh của bạn và nộp tiền đặt cọc chậm nhất vào ngày 1 tháng 5 hoặc trước hạn chót của trường đại học/cao đẳng của bạn.
- Chấp nhận khoản hỗ trợ tài chính của bạn.**
- Lập kế hoạch cho các cuộc hẹn tư vấn và định hướng của bạn.**
- Nộp hồ sơ thuê phòng trọ** nếu bạn chọn sống ở **ký túc xá**.
- Nộp các hồ sơ chứng ngừa của bạn.** Hãy nhận các hồ sơ này từ bác sĩ hoặc học khu của bạn.
- Nếu bạn hội đủ điều kiện, **hãy đăng ký các chương trình hỗ trợ sinh viên** (ví dụ: TRIO, EOP, CAMP) để được giúp đỡ về **tư vấn học tập**, dạy kèm, hỗ trợ tài chính, v.v.
- Đăng ký các lớp học.**

ĐIỀU CẦN BIẾT:

Nếu bạn đang theo học một trường cao đẳng cộng đồng 2 năm hoặc trường kỹ thuật và có kế hoạch chuyển tiếp sang một trường đại học/cao đẳng 4 năm trong tương lai, hãy nói chuyện với nhân viên tư vấn của bạn về những khóa học nào cần phải học. **Không phải tất cả các khóa học 2 năm đều sẽ được chuyển tiếp đến các trường đại học/cao đẳng 4 năm cụ thể.**

BUỔI ĐỊNH HƯỚNG LÀ GÌ?

Hầu hết các trường đại học/cao đẳng đều đòi hỏi các sinh viên mới phải tham gia một buổi định hướng, trong đó bạn học về các nguồn lực của trường, đăng ký các lớp học và gặp gỡ bạn bè. Một số buổi định hướng của trường đại học/cao đẳng là trực tiếp và một số khác là trực tuyến. Hãy tham dự một buổi định hướng trực tiếp nếu bạn có thể! Bạn cũng có thể được mời tham dự một chương trình chuyển tiếp mùa hè tập trung vào việc chuẩn bị cho học kỳ đầu tiên của bạn.

THÁNG 4: LỚP 12



6 GHI DANH VÀO ĐẠI HỌC/ CAO ĐẲNG: NHỮNG ĐIỀU MONG ĐỢI Ở KỲ HỌC ĐẦU TIÊN CỦA BẠN

Đại học khác với trường trung học phổ thông ở nhiều mặt. Điều quan trọng là phải biết những điều sẽ có thể xảy ra, vì vậy bạn có thể thành công.

TÔI NÊN LÀM GÌ TRƯỚC TIÊN?

Tìm các nguồn lực về thực phẩm, chỗ ở, việc đi lại, cơ sở y tế, sức khỏe tâm thần và tập thể dục trong khuôn viên trường.

Tìm nơi bạn có thể nhận được hỗ trợ học tập và thành lập các nhóm học tập.

Làm quen với các bạn cùng lớp. Các lớp học có thể nhỏ (30 người) hoặc lớn (500 người) tùy thuộc vào trường đại học/cao đẳng của bạn. Bạn sẽ gặp rất nhiều người mới thông qua các lớp học, các sự kiện và các câu lạc bộ của bạn; bạn có thể kết nối với họ và trở thành một phần của một cộng đồng mới.



Đối với mỗi giờ mà bạn học ở lớp, bạn nên dành ít nhất hai giờ cho việc làm bài tập.

ĐIỀU CẦN BIẾT:

Đừng bao giờ ngại nhờ giúp đỡ – khi có thắc mắc, hãy hỏi!

Đại học có thể là một trong những thời điểm tốt nhất của cuộc đời bạn, nhưng cũng có thể vô cùng khó khăn. Hãy nhớ lý do tại sao bạn muốn học đại học/cao đẳng. Điều này sẽ giúp bạn duy trì động lực để hoàn thành **văn bằng** của bạn.

CÓ BẤT CỨ MẸO NÀO VỀ VIỆC CHI TIÊU KHÔNG?

Sách và tài liệu rất đắt. **Hãy mua hoặc thuê sách cũ** để tiết kiệm tiền; các phiên bản điện tử cũng có thể có sẵn.

Giảm chi phí hàng ngày không cần thiết (ăn ngoài, cà phê buổi sáng, đỗ xe trong khuôn viên trường, v.v).

Lập một ngân sách **theo quý hoặc theo học kỳ** và làm theo nó!

LÀM THẾ NÀO ĐỂ TÔI TẬN DỤNG TỐI ĐA THỜI GIAN CỦA MÌNH?



Một số lớp học có tiết học hàng ngày và một số lớp học có tiết học mỗi tuần một lần. Các lớp học có thể bắt đầu sớm như 8 giờ sáng và muộn như 8 giờ tối. **Tạo một lịch học phù hợp với bạn.** Các lớp học có thể nằm trong các tòa nhà khác nhau trong khuôn viên trường. Hãy dành nhiều thời gian để đến các lớp học.



Tim kiếm sự giúp đỡ từ bạn bè, gia sư hoặc các nguồn lực trong khuôn viên trường hoặc **các giáo sư** trong **các giờ làm việc**.



Ở trường đại học/cao đẳng, bạn có **nhiều tự do hơn** trong lịch học của bạn, và sẽ không có ai nói cho bạn biết bạn cần phải ở đâu hoặc khi nào. Bạn sẽ phải sắp xếp hợp lý thời gian dành cho các lớp học, các hoạt động xã hội, bạn bè, tài chính và thậm chí có thể là một hoàn cảnh sống hoặc công việc mới. **Quản lý thời gian của bạn bằng cách cân bằng việc làm bài tập, về nhà và các sở thích cá nhân của bạn.**

THÁNG 5: LỚP 12



6 GHI DANH VÀO ĐẠI HỌC/ CAO ĐẲNG: CÁC NGUỒN LỰC ĐẠI HỌC/CAO ĐẲNG MÀ BẠN CẦN SỬ DỤNG

Các trường đại học/cao đẳng đều cung cấp nhiều nguồn lực để giúp bạn thành công. Tất cả đều đã được tính trong **học phí** và **lệ phí** của bạn, vì vậy hãy sử dụng chúng!

TÔI CÓ THỂ ĐI ĐÂU ĐỂ NHẬN HỖ TRỢ HỌC TẬP?

Tư vấn học tập: Giúp bạn hiểu về các hệ thống học tập của trường đại học/cao đẳng, lựa chọn và nộp đơn cho các nguồn lực **chính** và tiếp cận các nguồn lực của **khuôn viên trường**.

Thư viện: Cung cấp không gian học tập nơi bạn có thể nhận được sự trợ giúp về nghiên cứu và cộng tác với người khác.

Trung tâm gia sư: Cung cấp sự trợ giúp về các môn học như viết và toán học từ bạn bè của bạn.

Giờ làm việc: Thời gian khi **các giáo sư** của bạn sẵn sàng trả lời bất cứ thắc mắc nào của bạn về lớp học.

TÔI CÓ THỂ NHẬN ĐƯỢC HỖ TRỢ CÁ NHÂN Ở ĐÂU?

Trung tâm nghề nghiệp: Cung cấp tư vấn nghề nghiệp và giúp bạn xây dựng sơ yếu lý lịch, viết thư xin việc và chuẩn bị cho buổi phỏng vấn xin việc.

Trung tâm đa dạng/đa văn hóa: Một không gian chủ yếu dành cho sinh viên da màu và các cộng đồng khác nhận được sự hỗ trợ về mặt xã hội và cảm xúc và cảm thấy an toàn để bày tỏ ý tưởng và kinh nghiệm của họ.

Dịch vụ tư vấn: Cung cấp cho bạn tư vấn bảo mật và hỗ trợ sức khỏe tâm thần.

Nguồn lực dành cho người khuyết tật: Cung cấp sự điều chỉnh phù hợp về mặt học tập cho các sinh viên hội đủ điều kiện.

Công nghệ thông tin (IT): Cung cấp các dịch vụ công nghệ khác nhau và là điểm dừng đầu tiên cho hầu hết các yêu cầu có liên quan đến công nghệ trong khuôn viên trường.

Dịch vụ cựu chiến binh: Phục vụ với tư cách là một ban liên lạc với Sở Cựu Chiến binh và giúp các cựu chiến binh chuyển tiếp ra khỏi quân đội và tham gia vào cuộc sống học tập.

HỖ TRỢ TÀI CHÍNH VÀ HỖ TRỢ HỌC BỔNG?

Văn phòng hỗ trợ tài chính: Giúp bạn hiểu về gói **hỗ trợ tài chính** của bạn và cung cấp thông tin về các nguồn lực tài trợ bổ sung và giúp bạn tìm kiếm và đăng ký **các học bổng**.

TÔI CÓ THỂ THAM GIA Ở ĐÂU?

Hội sinh viên: Cung cấp các không gian hội họp, sự kiện, nhóm học tập và một môi trường thoải mái nơi bạn có thể kết nối với cộng đồng đại học/cao đẳng.

Đời sống sinh viên: Cung cấp nhiều cơ hội việc làm tại trường.

Văn phòng du học: Cung cấp những trải nghiệm du học toàn cầu có ý nghĩa cho tín chỉ đại học/cao đẳng.

Trung tâm và các chương trình giải trí: Nhiều trường đại học/cao đẳng có các phòng tập thể dục, sân thể thao, các lớp tập thể dục thể hình hoặc các môn thể thao câu lạc bộ.

THÁNG 5: LỚP 12



KIẾN THỨC VỀ ĐẠI HỌC

MỤC CHỨ GIẢI

Án Nghiêm trọng: (các tội phạm nghiêm trọng hơn) lý lịch tội phạm được kiểm tra, giống như tất cả các yêu cầu cam kết, trước khi trao Học bổng College Bound cho bạn.

Bài Thi Đầu vào Nâng cao (AP): Một chương trình cho phép học sinh tham gia các khoá học chuẩn cấp độ đại học/cao đẳng khi vẫn đang học trung học phổ thông. Các học sinh có thể nhận tín chỉ đại học/cao đẳng và/hoặc bài thi đầu vào nâng cao (AP) để được xét chuyển lên các khoá học đại học/cao đẳng bậc cao hơn. Nhiều trường cao đẳng và đại học/cao đẳng công nhận các khoá học AP khi đưa ra các quyết định tuyển sinh.

Bài thi SAT hoặc ACT: Các bài thi đầu vào được sử dụng ở nhiều trường đại học/cao đẳng như là một phần của quyết định tuyển sinh. Bạn sẽ cần phải nộp trực tuyến các điểm bài thi của bạn thông qua trang mạng của cơ quan kiểm tra.

Bài thi Xếp lớp Đầu vào: Một số trường đại học/cao đẳng sẽ yêu cầu bạn làm bài thi xếp lớp đầu vào để xác định một số lớp học mà bạn có thể tham gia. Dựa trên bài thi này, bạn có thể cần phải tham gia một lớp học ở mức mới vào trước khi bạn có thể tham gia lớp học khác theo yêu cầu của chương trình học của bạn.

Bài Tự luận Cá nhân: Một phương pháp để trường đại học/cao đẳng tìm hiểu bạn và lý do bạn quan tâm đến trường học đó.

Bằng Cao đẳng: Loại bằng này cho thấy bạn đã hoàn thành chương trình cao đẳng hai năm. Nhiều sinh viên nhận bằng cao đẳng và sau đó học liên thông lên chương trình đại học 4 năm.

Bằng cấp: Bằng cấp công nhận sự hoàn thành chương trình cao đẳng hoặc đại học hai năm hoặc bốn năm. Hai loại bằng phổ biến nhất là bằng cao đẳng và bằng cử nhân.

Bằng Cử nhân: Loại bằng này chỉ ra rằng bạn đã hoàn thành chương trình đại học bốn năm.

Bảng điểm Chính thức: Hầu hết các trường đại học/cao đẳng đều yêu cầu bảng điểm trung học phổ thông của bạn, nó ghi lại kết quả học tập của học sinh kèm theo chữ ký của Cán bộ Đào tạo và ngày ban hành. Bảng điểm chính thức được gửi trong một phong bì được niêm phong. Nếu bạn đã nhận được tín chỉ đại học/cao đẳng, bạn cũng sẽ cần phải nộp bảng điểm đại học/cao đẳng của bạn.

Bằng Tú tài Quốc tế (IB): Một chương trình cung cấp các khoá học đầy thách thức và khắt khe. Học sinh làm các bài thi IB có cơ hội nhận được tín chỉ đại học/cao đẳng hoặc bài thi đầu vào nâng cao (AP), hoặc cả hai, trong các khoá học đại học/cao đẳng mức độ cấp cao. Nhiều trường cao đẳng và đại học công nhận các khoá học IB khi đưa ra các quyết định tuyển sinh.

Buổi Định hướng: Hầu hết các trường đại học/cao đẳng đều đòi hỏi các sinh viên mới phải tham gia một buổi định hướng, trong đó bạn học về các nguồn lực của trường và quy trình đăng ký và gặp gỡ bạn bè của bạn. Một số buổi định hướng của trường đại học/cao đẳng là trực tiếp và một số khác là trực tuyến. Hãy tham dự một buổi định hướng trực tiếp nếu bạn có thể! Sinh viên cũng có thể được mời tham dự một chương trình chuyển tiếp mùa hè tập trung vào việc chuẩn bị cho học kỳ đầu tiên của bạn.

Các Bài thi của Tiểu bang: Các bài thi Tiếng Anh, toán học và khoa học được thực hiện ở trung học phổ thông để đánh giá sự tiến bộ của bạn ở trung học phổ thông.

Các Câu trả lời Ngắn: Những câu hỏi bổ sung mà bạn có thể cần phải ghi lại tập trung vào các khái niệm cụ thể, như sự đa dạng, văn hoá và các ví dụ về sự kiên trì/khắc phục nghịch cảnh.

Các phúc lợi: Lương không ở dạng tiền được trả cho nhân viên ví dụ như bảo hiểm y tế cho sức khỏe, nha khoa và thị lực.

Các Trường Cao đẳng Cộng đồng và Trường Nghề (CTCs): CTCs là tên gọi thường dùng nhất để mô tả các trường cao đẳng cộng đồng có chương trình 2 năm của tiểu bang Washington. Các trường này đều cung cấp bằng cao đẳng và chứng chỉ, cũng như chuẩn bị cho sinh viên đối với các ngành nghề cụ thể. Nhiều sinh viên nhận bằng cao đẳng và sau đó học liên thông lên chương trình đại học 4 năm. Tiểu bang Washington có 34 Trường Cao đẳng Cộng đồng và Trường Nghề (CTCs).

Các Trường Cao đẳng Công lập 2 năm: Các trường này đều cung cấp bằng cao đẳng và chứng chỉ, cũng như chuẩn bị cho sinh viên đối với các ngành nghề cụ thể. Nhiều sinh viên nhận bằng cao đẳng và sau đó học liên thông lên chương trình đại học 4 năm.

KIẾN THỨC VỀ ĐẠI HỌC

MỤC CHỨ GIẢI

TRANG 2

Các Trường Cao đẳng Dân lập 2 năm: Những trường này thường tập trung vào các nghề nghiệp hoặc dạy nghề cụ thể và không nhận công quỹ.

Các Trường Đại học Công lập Nghiên cứu 4 Năm: Những trường này có các hoạt động nghiên cứu chuyên sâu và cấp bằng cử nhân, bằng thạc sĩ và bằng tiến sĩ.

Các Trường Đại học Công lập Toàn diện 4 năm: Những trường này thường có quy mô nhỏ hơn, và thường mang tính trường khu vực hơn và cấp bằng cử nhân và bằng thạc sĩ.

Các Trường Đại học Dân lập 4 năm: Những trường này cấp bằng cử nhân và có thể cũng cấp bằng thạc sĩ nhưng độc lập và không nhận công quỹ. Những trường cao đẳng và đại học này thường có quy mô lớp học nhỏ hơn.

Các Yêu cầu Việc làm: Một số công việc nhất định yêu cầu trình độ giáo dục, đào tạo, hoặc các kỹ năng nhất định để được nhận làm.

Cambridge International: Chương trình tín chỉ kép cung cấp cho học sinh cơ hội nhận tín chỉ trung học phổ thông và đại học/cao đẳng cùng một lúc.

Cao đẳng/Đại học: Trường kỹ thuật, trường dạy nghề, trường cao đẳng hoặc trường đại học công lập hoặc dân lập kéo dài 2 năm hoặc 4 năm.

Chi phí Đại học: Số tiền được sử dụng để chi trả chi phí hàng ngày ở trường đại học/cao đẳng, thức ăn, sách vở và đồ dùng học tập, các chi phí cá nhân và việc đi lại.

Chi phí Nhà ở và Ăn uống: Chi phí sinh hoạt ở trong hoặc ngoài trường, bao gồm cả tiền ăn.

Chi phí Theo học (COA): Tổng số tiền bạn phải chi trả để học đại học/cao đẳng mỗi năm. Nó có thể bao gồm học phí và các chi phí, chi phí ký túc xá (hoặc tiền nhà và thức ăn cho sinh viên không ở trong trường); tiền sách vở, đồ dùng học tập và việc đi lại.

Chi phí: Số tiền bạn chi trả để tham gia các hoạt động của trường học, trung tâm thể dục thể thao, thư viện và trung tâm sinh viên. Mỗi trường đại học/cao đẳng có các loại phí khác nhau.

Chứng chỉ tốt nghiệp: Chứng chỉ được trao bởi trường trung học phổ thông để công nhận sự hoàn thành chương trình trung học phổ thông của học sinh.

Chứng chỉ: Chứng chỉ được trao để chứng nhận kiến thức về một môn học hoặc kỹ năng nhất định.

Chuyên ngành: Một ngành học cụ thể mà bạn chọn để theo học. Rất nhiều lớp học mà bạn học có thể liên quan đến chuyên ngành của bạn.

Chuyển trường: Chuyển trường diễn ra khi bạn chuyển đến một trường học mới. Thông thường, các trường cao đẳng cộng đồng cấp chứng chỉ 2 năm với cơ hội học liên thông lên chương trình 4 năm.

Chuyển: Một số học bổng gắn liền với một số trường đại học/cao đẳng nhất định. Các học bổng có thể chuyển được có thể được sử dụng ở trường đại học/cao đẳng mà bạn lựa chọn và được chuyển đến trường học mà bạn theo học.

Công Đoàn: Một công đoàn lao động ủng hộ các quyền của họ, nhưng cũng cung cấp các cơ hội học việc.

Công nhận: Việc xác nhận chính thức rằng một trường học hoặc khóa học đã đáp ứng được các tiêu chuẩn do các nhà quản lý bên ngoài quy định.

Cổng thông tin Trực tuyến của trường Đại học: Một số trường đại học/cao đẳng có trang mạng riêng, bạn có thể sử dụng để kiểm tra các quyết định tuyển sinh, hỗ trợ tài chính, điểm số, v.v.

Đào tạo Tại chỗ Làm việc (OTJ): Đào tạo công việc ngay trong môi trường làm việc thực tế.

Điểm Tổng kết Trung bình (GPA): Cách chuyển đổi điểm theo thang chữ cái sang thang số. Các điểm số bạn nhận được ở các lớp học được tính trung bình cộng thành một điểm chung. Bạn có thể xem GPA của bạn trên bảng điểm trung học phổ thông.

FAFSA: Mẫu đơn Miễn phí Xin Trợ cấp Liên bang dành cho Học sinh, mẫu đơn tiêu chuẩn mà học sinh phải hoàn thành để đăng ký nhận hỗ trợ/và các chương trình theo nhu cầu từ liên bang hoặc tiểu bang và, trong một số trường hợp, hỗ trợ/trợ cấp tại trường học. Tìm hiểu thêm tại địa chỉ fafsa.gov.

KIẾN THỨC VỀ ĐẠI HỌC

MỤC CHỨ GIẢI

TRANG 3

Gia hạn: Học bổng mà bạn có thể nhận được trên hai năm miễn là bạn đáp ứng được tất cả các yêu cầu hội đủ điều kiện.

Giải ngân: Khoản tiền hỗ trợ tài chính chuyển đến cho sinh viên.

Giáo sư: Cách thông thường để gọi một giáo viên ở trường đại học/cao đẳng.

Giờ Làm việc: Thời gian khi các giáo sư sẵn sàng trả lời bất cứ thắc mắc nào mà bạn có thể có về lớp học.

Hạn chót Ưu tiên: Ngày mà bạn phải nộp hồ sơ FAFSA hoặc WASFA để nhận được sự xem xét ưu tiên trong quá trình trao hỗ trợ tài chính. Hạn chót xác định loại trợ cấp bạn sẽ hội đủ điều kiện để nhận và thời gian bạn được nhận trợ cấp.

Hồ sơ: Mẫu đơn mà bạn phải điền để đăng ký học đại học/cao đẳng, học bổng và hỗ trợ tài chính.

Hỗ trợ Học tập: Các dịch vụ có trong khuôn viên trường hỗ trợ sự thành công trong học tập, ví dụ như gia sư, tư vấn, v.v.

Hỗ trợ Tài chính của Tiểu bang: Các chương trình hỗ trợ/trợ cấp tài chính được cấp quỹ và quản lý bởi tiểu bang để giúp chi trả các chi phí đại học/cao đẳng.

Hỗ trợ Tài chính: Bất cứ tài trợ, học bổng, khoản vay hoặc chương trình vừa học vừa làm (có trả lương) nào được cung cấp để giúp bạn trang trải chi phí đại học/cao đẳng.

Hỗ trợ Tài chính: Một đề nghị từ một trường đại học/cao đẳng hoặc trường nghề nêu rõ loại hình (khoản vay, trợ cấp của tổ chức, trợ cấp, học bổng và vừa học vừa làm) và số tiền hỗ trợ tài chính mà nhà trường sẵn sàng cung cấp nếu bạn chấp nhận nhập học và đăng ký đi học tại trường đó.

Hoạt động Ngoại khoá: Bất cứ hoạt động nào mà bạn tham gia bên ngoài lớp học, như thể thao, câu lạc bộ, phục vụ cộng đồng, v.v.

Học bổng: Số tiền được trao cho bạn dựa trên các tiêu chí như học vấn, thể thao, phục vụ cộng đồng hoặc nhu cầu tài chính để giúp chi trả chi phí học tập. Các học bổng thường không yêu cầu phải hoàn trả.

Học nghề: Chương trình này cho phép bạn học về một kỹ năng nhất định khi bạn làm việc trong lĩnh vực liên quan và kiếm tiền.

Học phí: Tiền đóng học các tín chỉ/lớp học cho các trường cao đẳng hoặc đại học, số tiền này được dùng để chi trả chi phí cho giảng viên và không gian lớp học. Mỗi trường đại học/cao đẳng có các chi phí học phí khác nhau.

Học tập Phục vụ: Cơ hội để tham gia vào các hoạt động phục vụ cộng đồng và sau đó áp dụng kinh nghiệm đó vào sự phát triển học vấn và cá nhân của bạn.

Hội chợ Đại học: Các sự kiện để các nhà đại diện trường cao đẳng và đại học cung cấp thông tin về trường học của họ và trả lời các câu hỏi. Đây là một cơ hội tuyệt vời để tìm hiểu về các lựa chọn đại học/cao đẳng khác nhau.

Kế hoạch Trung học Phổ thông và Sau Trung học: Một công cụ hỗ trợ hướng dẫn bạn trong khi học trung học phổ thông. Các kế hoạch được cá nhân hóa và thiết kế để giúp học sinh định hướng tương lai của bản thân và chọn một khoá học sẽ chuẩn bị cho các mục tiêu sau trung học phổ thông của các em. Đây cũng là một yêu cầu tốt nghiệp.

Khoản Tiền Còn Thiếu: Khoản chênh lệch giữa chi phí học đại học/cao đẳng trong một năm và ngân quỹ tài trợ hoặc học bổng mà bạn được cung cấp. Điều này có thể được coi là chi phí tự chi trả, chi phí mà sinh viên và gia đình các em cần phải chi trả.

Khoản vay từ Liên bang: Khoản vay là số tiền mà bạn vay và phải trả lại kèm theo lãi suất. Các khoản vay từ chính quyền liên bang, được gọi là các khoản vay cho sinh viên của liên bang, thường có mức lãi suất thấp hơn và có nhiều lựa chọn trả tiền hơn so với các khoản vay từ các ngân hàng hoặc các nguồn tư nhân khác. Tìm hiểu thêm thông tin về chương trình khoản vay từ liên bang tại địa chỉ: studentaid.ed.gov/sa/types/loans.

Khoảng cách về Thu nhập: Khoảng chênh lệch giữa thu nhập của các chuyên gia trẻ có bằng đại học/cao đẳng và không có bằng đại học/cao đẳng.

Khuôn viên trường: Bất động sản thuộc sở hữu của trường đại học/cao đẳng, ví dụ như các toà nhà và đất đai.

Lựa chọn an toàn: Trường học mà bạn chắc chắn được nhận học, nhưng nó là phương án dự phòng trong trường hợp những lựa chọn khác thất bại.

Lựa chọn chắc chắn: Trường học mà bạn có cơ hội được nhận học cao, vì bạn là một ứng viên tiềm năng.

KIẾN THỨC VỀ ĐẠI HỌC

MỤC CHỨ GIẢI

TRANG 4

Lương: Tổng số tiền mà bạn kiếm được từ việc đi làm. Một số công việc có mức lương cố định và một số công việc khác tính lương theo giờ làm.

Miễn Lệ phí: Nếu bạn khó có khả năng chi trả lệ phí đăng ký hoặc dự thi, thì bạn có thể được miễn lệ phí để không cần phải chi trả thanh toán.

Ngân quỹ để học Đại học: Số tiền mà bạn có thể chi trả cho chi phí đại học/cao đẳng.

Nhân viên tư vấn Tuyển sinh: Các đại diện trường đại học/cao đẳng (đôi khi được gọi là các nhân viên tư vấn tuyển sinh) có thể cung cấp cho bạn thông tin về trường đại học/cao đẳng và xem xét các hồ sơ của học sinh.

Nhu cầu Tài chính: Số tiền được tính toán bằng cách lấy chi phí theo học tại một trường đại học/cao đẳng trừ đi khoản đóng góp dự tính của gia đình bạn theo tính toán của FAFSA hoặc WASFA.

Quan sát Công việc: Cơ hội để được đồng hành cùng một nhân viên chuyên nghiệp để trải nghiệm xem công việc của họ như thế nào.

Quy mô Lớp học: Đây là số lượng sinh viên trung bình trong một lớp học.

Quy mô Trường Đại học/Cao đẳng: Đây là số lượng sinh viên đăng ký theo học tại trường đại học/cao đẳng đó.

Running Start (Bắt đầu Nhanh): Một chương trình cung cấp cho bạn lựa chọn để theo học tại một số tổ chức giáo dục bậc đại học/cao đẳng nhất định trong khi cùng lúc nhận tín chỉ trung học phổ thông và cao đẳng/đại học. Các học sinh lớp 11 và 12 được phép tham gia các khóa học đại học/cao đẳng tại Trường Đại học Trung tâm Washington (Central Washington University), Đại học Phía Đông Washington (Eastern Washington University), Đại học Bản địa Tây Bắc (Northwest Indian College) và Đại học Tiểu bang Washington (Washington State University). Running Start (Bắt đầu Nhanh) là một phương pháp để nhận tín chỉ đại học/cao đẳng khi vẫn là học sinh trung học phổ thông. Để tìm hiểu thêm về chương trình này và các lựa chọn khác có thể có sẵn ở trường của bạn, vui lòng truy cập địa chỉ readysetgrad.org/dual-credit.

Sinh viên đại học/cao đẳng: Sinh viên đại học/cao đẳng đang theo học để nhận bằng cao đẳng hoặc bằng cử nhân.

Sự Hội đủ Điều kiện: Điều này sẽ khác nhau tùy thuộc vào từng học bổng. Một số học bổng tập trung vào những tiêu chí cụ thể, ví dụ như sự đa dạng, sự sáng tạo hoặc các đặc tính/kỹ năng khác.

Tài trợ: Dưới hình thức trợ cấp quà tặng, thường dựa trên nhu cầu tài chính. Tài trợ không cần phải hoàn trả, trừ trường hợp như bạn thôi học và nợ một khoản hoàn trả.

Tạm hoãn Thi hành Lệnh Trục xuất Những Người Đến Hoa Kỳ Từ Thờ ấu (Deferred Action for Childhood Arrivals, DACA): Chương trình được Tổng thống Barack Obama tuyên bố vào ngày 12 tháng Sáu năm 2012 để bảo vệ các cá nhân hội đủ điều kiện khỏi bị trục xuất và được cấp giấy phép làm việc 2 năm tại Hoa Kỳ. Cá nhân đó phải đến Hoa Kỳ trước năm 16 tuổi, có lý lịch trong sạch, v.v. Luật Tạm hoãn Thi hành không cấp thẻ xanh hoặc là con đường dẫn đến việc nhập quốc tịch.

Theo học Toàn Thời gian: Để được công nhận là sinh viên toàn thời gian, bạn phải đăng ký 12 tín chỉ theo quý hoặc học kỳ mỗi kỳ.

Thư điện tử Xác nhận: Một liên lạc từ chương trình Học bổng College Bound (CBS) khi FAFSA hoặc WASFA của bạn và nó phù hợp với hồ sơ CBS của bạn. Đây cũng là khi các trường đại học/cao đẳng của bạn biết rằng bạn là sinh viên có Học bổng College Bound.

Thư Giới thiệu: Các bức thư nói về các phẩm chất, đặc điểm và khả năng của bạn. Những bức thư này thường đến từ giáo viên, nhân viên tư vấn, lãnh đạo cộng đồng hoặc lãnh đạo tôn giáo, những người sử dụng lao động và các cá nhân khác mà không phải là thành viên trong gia đình bạn.

Thu nhập: Tổng số tiền mà bạn kiếm được mỗi năm.

Thực tập: Cơ hội làm việc tại một tổ chức hoặc công ty để nâng cao kinh nghiệm làm việc. Một số chương trình thực tập không có lương, nhưng một số khác có lương.

Tín chỉ Kép CTE: Các lớp học giúp học sinh chuyển từ trung học phổ thông sang các chương trình kỹ thuật chuyên nghiệp sau trung học và nghề nghiệp.

KIẾN THỨC VỀ ĐẠI HỌC

MỤC CHỨ GIẢI

Tín chỉ: Thường thì bạn có thể nhận một tín chỉ cho việc hoàn thành một môn học ở trường trung học phổ thông. Tiểu bang Washington yêu cầu các học sinh hoàn thành một số tín chỉ tối thiểu để tốt nghiệp. Tín chỉ đại học/cao đẳng được tính khác với trường trung học phổ thông.

Tình trạng Nhập cư: Vị trí pháp lý của những người đang sống lâu dài ở một quốc gia mà chưa nhập quốc tịch.

Trong tầm với: Trường học mà bạn chưa chắc được nhận học, nhưng vẫn đáng để bạn nộp hồ sơ vì đó là ngôi trường mơ ước của bạn.

Trường Dạy Nghề: Còn có tên gọi khác là trường nghề, các trường cao đẳng này cung cấp đào tạo, các kỹ năng hoặc giáo dục chuyên ngành cho các lĩnh vực cụ thể, như nghề sửa ống nước, nghề mộc, v.v.

Trường Nghề: Một loại trường học còn có tên gọi khác là trường thực hành nghề, cung cấp đào tạo, các kỹ năng hoặc giáo dục chuyên ngành cho các lĩnh vực cụ thể, ví dụ như nghề sửa ống nước, nghề mộc, v.v

Tư vấn Học tập: Giúp bạn hiểu các hệ thống học tập của trường đại học/cao đẳng, lựa chọn và áp dụng cho các nguồn lực chính và truy cập vào các nguồn lực có tại khuôn viên trường.

Tỷ lệ chọi: Đo mức độ cạnh tranh để bạn được nhận vào một trường đại học/cao đẳng. Nó được tính bằng phần trăm sinh viên được nhận học mỗi năm. Tỷ lệ được nhận vào học càng thấp thì trường có tỷ lệ chọi càng cao.

Văn phòng Hỗ trợ Tài chính: Giúp bạn hiểu về gói hỗ trợ tài chính của bạn, cung cấp thông tin về các nguồn lực tài trợ bổ sung, và giúp bạn tìm kiếm và đăng ký các học bổng.

WASFA: Đơn xin Trợ cấp Tài chính của Tiểu bang Washington, một đơn đăng ký cho người nước ngoài hội đủ điều kiện nhận Tài trợ theo Nhu cầu của Tiểu bang và Học bổng College Bound. Tìm hiểu thêm tại địa chỉ readyssetgrad.org/WASFA.

KIẾN THỨC VỀ ĐẠI HỌC CÁC NGUỒN LỰC

- Tập đoàn Tư vấn Boston & Hội nghị Giáo dục Washington. (2016). *Con đường dẫn đến các Công việc Tuyệt vời tại WA*. Seattle. Lấy từ http://www.waroundtable.com/wp-content/uploads/2017/03/WKWJ_FINAL_Report.pdf
- Cục Thống kê Lao động. (2017). *Thu nhập và Lương Thông thường Hàng tuần của Người lao động (USDL-17-10)*. Washington, D.C. Lấy từ <https://www.bls.gov/news.release/pdf/wkyeng.pdf>
- Carnevale, A. P., Jayasundera, T., & Gulish, A. (2016). *Sự Phục hồi bị Chia cắt của Hoa Kỳ: Người Có Bằng Đại học và Người Không có Bằng Đại học. Trung tâm Đại học Georgetown về Giáo dục và Lực lượng Lao động*. Washington, D.C. Lấy từ <https://cew-7632.kxcdn.com/wp-content/uploads/Americas-Divided-Recovery-web.pdf>
- Carnevale, A. P., Smith, N., & Strohl, J. (2013). *Phục hồi: Tăng trưởng Việc làm và các Yêu cầu Học vấn Đến năm 2020. Trung tâm Giáo dục và Lực lượng Lao động*. Washington, D.C. Lấy từ https://cew-7632.kxcdn.com/wp-content/uploads/2014/11/Recovery2020.FR_Web_.pdf
- Carnevale, A. P., Smith, N., & Strohl, J. (2015). *Phục hồi Tăng trưởng Việc làm và các Yêu cầu Học vấn Đến năm 2020, Báo cáo của Tiểu bang. Trung tâm Giáo dục và Lực lượng Lao động*. Washington, D.C. Lấy từ https://cew-7632.kxcdn.com/wp-content/uploads/StateProjections_6.1.15_agc_v2.pdf
- Kena, G., Hussar, W., McFarland, J., de Brey, C., Musu-Gillette, L., Wang, X., ... Dunlop Velez, E. (2016). *Tình trạng Giáo dục năm 2016 (NCES 2016-144)*. Washington, D.C. Lấy từ <http://nces.ed.gov/pubsearch>
- Học viện Khan. (2014). Các chi phí tài chính và phúc lợi của trường đại học/cao đẳng. Lấy vào ngày 17 tháng 8 năm 2017 từ <https://www.khanacademy.org/college-careers-more/college-admissions/get-started/importance-of-college/a/financial-costs-and-benefits-of-college>
- Taylor, P., Fry, R., & Oates, R. (2014). *Giá Phải trả Ngày Càng Tăng của Việc Không Học Đại học*. Washington, D.C. Lấy từ <http://www.pewsocialtrends.org/2014/02/11/the-rising-cost-of-not-going-to-college/>
- Ủy ban Điều phối Giáo dục Đại học Tiểu bang Texas. (2016). *Hướng dẫn Lập Kế hoạch Đại học và Hỗ trợ Tài chính*. Austin. Lấy từ <http://gentx.org/wp-content/uploads/2016/10/College-Planning-Guide-English-2016.pdf>
- Dự án Ước mơ của Đại học Washington. (2015). *Sách Bài tập Dự án Ước mơ (Tái bản lần thứ 10)*. Seattle: Dự án Ước mơ. Lấy từ <http://www.washington.edu/dreamproject/files/2015/03/Workbook-2015.pdf>
- Sở Lao động và Công nghiệp Tiểu bang Washington. (2012). *Hướng dẫn cho Phụ huynh về Học nghề*. Lấy từ <http://lni.wa.gov/IPUB/100-530-000.pdf>



KIẾN THỨC VỀ ĐẠI HỌC/CAO ĐẲNG

NỖ LỰC CHUNG CỦA NHIỀU TỔ CHỨC NHẪM CUNG CẤP THÔNG TIN
TOÀN DIỆN VỀ SỰ CHUẨN BỊ SẴN SÀNG CHO ĐẠI HỌC/CAO ĐẲNG

Để biết thêm thông tin và để xem **mục chú giải**, hãy xem các trang mạng của chúng tôi:



pcccn
Puget Sound College and Career Network

Road Map
Project 

WASHINGTON STUDENT
ACHIEVEMENT COUNCIL
EDUCATION · OPPORTUNITY · RESULTS

WCCAN WASHINGTON
COLLEGE ACCESS NETWORK

WCCAN.ORG | PSCCN.ORG | READYSETGRAD.ORG | ROADMAPPROJECT.ORG