

ЗНАНИЯ О КОЛЛЕДЖЕ

**СОВМЕСТНЫЙ ПРОЕКТ НЕСКОЛЬКИХ ОРГАНИЗАЦИЙ С ЦЕЛЮ
ПРЕДОСТАВЛЕНИЯ ВСЕСТОРОННЕЙ ИНФОРМАЦИИ ДЛЯ ПОДГОТОВКИ
К КОЛЛЕДЖУ,**

РАЗРАБОТАН С

УЧЁТОМ

МНЕНИЙ

СТУДЕНТОВ



pcccn
Puget Sound College and Career Network

Road Map
Project 

 WASHINGTON STUDENT
ACHIEVEMENT COUNCIL
EDUCATION · OPPORTUNITY · RESULTS

WCAN WASHINGTON
COLLEGE ACCESS NETWORK

ЗНАНИЕ КОЛЛЕДЖА СРОКИ

СЕНТЯБРЬ–ОКТАБРЬ

КЛАССЫ 9 – 10

- 2 ВСЁ О ШКОЛЕ СТАРШИХ КЛАССОВ
- 1 ПРЕИМУЩЕСТВА УЧЁБЫ В КОЛЛЕДЖЕ

КЛАСС 11

- 1 ТИПЫ КОЛЛЕДЖЕЙ
- 1 ВСЁ О ВАРИАНТАХ СТАЖИРОВКИ

КЛАСС 12

- 4 ВСЁ О FAFSA
- 4 ВСЁ О WASFA
- 5 ПРОЦЕСС ПОДАЧИ ЗАЯВЛЕНИЯ О ПРИЁМЕ В КОЛЛЕДЖ

НОЯБРЬ – ДЕКАБРЬ

КЛАССЫ 9 – 10

- 1 ТИПЫ КОЛЛЕДЖЕЙ
- 1 ВСЁ О ВАРИАНТАХ СТАЖИРОВКИ
- 2 СОЗДАНИЕ СВОЕГО ПРОФИЛЯ В КОЛЛЕДЖЕ

КЛАСС 11

- 5 ПОИСКИ КОЛЛЕДЖА
- 4 КАК ОПЛАТИТЬ УЧЁБУ В КОЛЛЕДЖЕ

КЛАСС 12

- 5 КАК ПОДАТЬ ЗАЯВЛЕНИЕ
- 4 СТИПЕНДИИ

ГЛАВНОЕ, ЧТО НУЖНО ЗНАТЬ

- 1 О КОЛЛЕДЖЕ И КАРЬЕРЕ
- 2 ПРОВЕДЕНИЕ ПОДГОТОВКИ
- 3 СТИПЕНДИЯ КОЛЛЕДЖ ОБЯЗАННЫЙ (COLLEGE BOUND SCHOLARSHIP, ИЛИ CBS)
- 4 ОПЛАТА УЧЁБЫ В КОЛЛЕДЖЕ
- 5 ПОДАЧА ЗАЯВЛЕНИЯ О ПРИЁМЕ В КОЛЛЕДЖ
- 6 ЗАЧИСЛЕНИЕ В КОЛЛЕДЖ

ЯНВАРЬ – ФЕВРАЛЬ

КЛАССЫ 9 – 10

- 2 ВЫБОР НЕОБХОДИМЫХ ПРЕДМЕТОВ В ШКОЛЕ СТАРШИХ КЛАССОВ
- 3 CBS: ВСЁ ОБ ЭТОМ
- 3 CBS: РУЧАТЕЛЬСТВО

КЛАСС 11

- 3 CBS: ДОСТУП К ЭТОМУ
- 4 СТИПЕНДИИ

КЛАСС 12

- 3 CBS: ДОСТУП К ЭТОМУ
- 4 ПОНИМАНИЕ ПИСЕМ О ПРЕДОСТАВЛЕНИИ ФИНАНСОВОЙ ПОМОЩИ

МАРТ – АПРЕЛЬ – МАЙ

КЛАССЫ 9 – 10

- 1 СВЯЗЬ МЕЖДУ КОЛЛЕДЖЕМ И КАРЬЕРОЙ
- 4 КАК ОПЛАТИТЬ УЧЁБУ В КОЛЛЕДЖЕ

КЛАСС 11

- 5 ПРОЦЕСС ПОДАЧИ ЗАЯВЛЕНИЯ О ПРИЁМЕ В КОЛЛЕДЖ
- 2 ПОДГОТОВКА К ВЫПУСКНОМУ КЛАССУ
- 4 ВСЁ О FAFSA
- 4 ВСЁ О WASFA

КЛАСС 12

- 6 ПРИНЯТИЕ СВОЕГО РЕШЕНИЯ
- 6 ПЕРЕХОД В КОЛЛЕДЖ
- 6 ЧЕГО ОЖИДАТЬ В ПЕРВЫЙ СЕМЕСТР
- 6 РЕСУРСЫ КОЛЛЕДЖА, КОТОРЫЕ ТЕБЕ НУЖНО ИСПОЛЬЗОВАТЬ



9-Й КЛАСС СРОКИ

СЕНТЯБРЬ ВСЁ О ШКОЛЕ СТАРШИХ КЛАССОВ

Узнайте о том, что необходимо для окончания средней школы и как добиться в ней успеха.

ОКТАБРЬ ПРЕИМУЩЕСТВА УЧЁБЫ В КОЛЛЕДЖЕ

Узнайте о преимуществах учёбы в колледже и о том, как степень или свидетельство об окончании колледжа могут помочь в получении работы.

НОЯБРЬ ТИПЫ КОЛЛЕДЖЕЙ / ВСЁ О СТАЖИРОВКЕ

Узнайте о различных типах колледжей и имеющихся вариантах обучения.

ДЕКАБРЬ СОЗДАНИЕ СВОЕГО ПРОФИЛЯ В КОЛЛЕДЖЕ

Сосредоточьте внимание на успеваемости в средней школе, организованности и участии в мероприятиях.

ЯНВАРЬ ВЫБОР НЕОБХОДИМЫХ ПРЕДМЕТОВ В СРЕДНЕЙ ШКОЛЕ

Поговорите со своим куратором, членами семьи и друзьями о своих планах после окончания средней школы.

ФЕВРАЛЬ ВСЁ О СТИПЕНДИИ КОЛЛЕДЖ ОБЯЗАННОГО / РУЧАТЕЛЬСТВЕ КОЛЛЕДЖ ОБЯЗАННЫЙ (COLLEGE BOUND SCHOLARSHIP)

Если вы подписали договор, узнайте о стипендии для КОЛЛЕДЖ ОБЯЗАННЫЙ и ручательстве.

МАРТ СВЯЗИ МЕЖДУ КОЛЛЕДЖЕМ И КАРЬЕРОЙ

Понимание о том, как изучаемое в колледже может помочь вам найти работу вашей мечты.

АПРЕЛЬ КАК ОПЛАТИТЬ УЧЁБУ В КОЛЛЕДЖЕ

Узнайте о разных видах помощи, которые могут помочь вам заплатить за колледж.

10-Й КЛАСС СРОКИ

СЕНТЯБРЬ ВСЁ О СРЕДНЕЙ ШКОЛЕ

Узнайте о том, что необходимо для окончания средней школы и как добиться в ней успеха.

ОКТЯБРЬ ПРЕИМУЩЕСТВА УЧЁБЫ В КОЛЛЕДЖЕ

Узнайте о преимуществах учёбы в колледже и о том, как степень или свидетельство об окончании колледжа могут помочь найти работу.

НОЯБРЬ ТИПЫ КОЛЛЕДЖЕЙ / ВСЁ О ВАРИАНТАХ СТАЖИРОВКИ

Узнайте о различных типах колледжей и имеющихся вариантах обучения.

ДЕКАБРЬ СОЗДАНИЕ СВОЕГО ПРОФИЛЯ В КОЛЛЕДЖЕ

Сосредоточьте внимание на успеваемости в средней школе, организованности и участии в мероприятиях.

ЯНВАРЬ ВЫБОР НЕОБХОДИМЫХ ПРЕДМЕТОВ В СРЕДНЕЙ ШКОЛЕ

Поговорите со своим куратором, членами семьи и друзьями о своих планах после окончания средней школы.

ФЕВРАЛЬ ВСЁ О СТИПЕНДИИ КОЛЛЕДЖ ОБЯЗАННОГО / РУЧАТЕЛЬСТВЕ КОЛЛЕДЖ ОБЯЗАННЫЙ (COLLEGE BOUND SCHOLARSHIP)

Если вы подписали договор, узнайте о стипендии для КОЛЛЕДЖ ОБЯЗАННЫЙ и ручательстве.

МАРТ СВЯЗИ МЕЖДУ КОЛЛЕДЖЕМ И КАРЬЕРОЙ

Понимание о том, как изучаемое в колледже может помочь вам найти работу вашей мечты.

АПРЕЛЬ КАК ОПЛАТИТЬ УЧЁБУ В КОЛЛЕДЖЕ

Узнайте о разных видах помощи с оплатой учёбы в колледже.

11-Й КЛАСС СРОКИ

ОКТАБРЬ ТИПЫ КОЛЛЕДЖЕЙ / ВСЁ О ВАРИАНТАХ СТАЖИРОВКИ

Ограничьте число своих вариантов колледжа или обучения и встретьтесь с куратором, чтобы обсудить свои планы после окончания средней школы.

НОЯБРЬ ПОИСК КОЛЛЕДЖА

Посетите ярмарку колледжей и карьер или договоритесь о посещении колледжа, чтобы узнать какой из них может подойти вам больше всего.

ДЕКАБРЬ КАК ОПЛАТИТЬ УЧЁБУ В КОЛЛЕДЖЕ

Узнайте, как оплатить учёбу в колледже, воспользовавшись финансовой помощью и стипендией.

ЯНВАРЬ ДОСТУП К СТИПЕНДИИ ДЛЯ КОНКРЕТНОГО КОЛЛЕДЖА (COLLEGE BOUND SCHOLARSHIP)

Итак, вы получили стипендию для конкретного колледжа: Убедитесь в том, что вы выполнили требования, чтобы получить доступ к своей стипендии.

ФЕВРАЛЬ СТИПЕНДИИ

Узнайте о различных типах стипендий и о том, как подавать на них заявление.

МАРТ ЧАСТИ ПРОЦЕССА ПОДАЧИ ЗАЯВЛЕНИЯ О ПРИЁМЕ В КОЛЛЕДЖ

Все колледжи и программы сертификации предъявляют свои собственные требования к подаче заявления. Узнайте о различных этапах этого процесса и о том, что вам необходимо для подачи заявления.

АПРЕЛЬ ПОДГОТОВКА К ВЫПУСКНОМУ ГОДУ

Узнайте, что вам необходимо для окончания средней школы и подготовке к колледжу.

МАЙ ВСЁ О FASFA / ВСЁ О WASFA

Узнайте о критериях FAFSA или WASFA и о том, как подать заявление о помощи в оплате учёбы в колледже.

12-Й КЛАСС СРОКИ

СЕНТЯБРЬ ВСЁ О FAFSA / ВСЁ О WASFA

Подготовьтесь к подаче заявления FAFSA или WASFA, чтобы быть готовым к 1 октября, когда начнётся приём заявлений.

ОКТАБРЬ ПРОЦЕСС ПОДАЧИ ЗАЯВЛЕНИЯ О ПРИЁМЕ В КОЛЛЕДЖ

Каждый колледж предъявляет свои требования к подаче заявления. Узнайте о том, что вам необходимо для подготовки вашего заявления.

НОЯБРЬ КАК ПОДАВАТЬ ЗАЯВЛЕНИЕ

Определите, какие шаги необходимо выполнить для оформления своих заявлений о приёме в колледж.

ДЕКАБРЬ СТИПЕНДИИ

Узнайте о стипендиях и подавайте на них заявления уже СЕЙЧАС.

ЯНВАРЬ ДОСТУП К СТИПЕНДИИ ДЛЯ КОНКРЕТНОГО КОЛЛЕДЖА (COLLEGE BOUND SCHOLARSHIP)

Итак, вы получили стипендию для конкретного колледжа: Узнайте, как стипендия колледжобязанного поможет вам оплатить учёбу в колледже.

ФЕВРАЛЬ ПОНИМАНИЕ ПИСЬМА О ПРЕДОСТАВЛЕНИИ ФИНАНСОВОЙ ПОМОЩИ

Узнайте, что такое письмо о предоставлении финансовой помощи, и определите свои последующие действия.

МАРТ ПРИНЯТИЕ РЕШЕНИЯ

Теперь, когда вы получили письма о вашем приёме, определите, какой из колледжей больше всего устраивает ВАС!

АПРЕЛЬ ПЕРЕХОД В КОЛЛЕДЖ

Убедитесь в том, что вы заполнили все документы, необходимые для поступления в избранный вами колледж.

МАЙ ЧЕГО ОЖИДАТЬ В ПЕРВЫЙ СЕМЕСТР / РЕСУРСЫ КОЛЛЕДЖА, КОТОРЫЕ НЕОБХОДИМО ИСПОЛЬЗОВАТЬ

Колледж значительно отличается от средней школы. Определите различные ресурсы колледжа, которые помогут вам успешно закончить первый год обучения.

1 СВЕДЕНИЯ О = КОЛЛЕДЖЕ КАРЬЕРЕ

В ЭТОЙ ГЛАВЕ:

ПРЕИМУЩЕСТВА УЧЁБЫ В КОЛЛЕДЖЕ

СВЯЗЬ МЕЖДУ КОЛЛЕДЖЕМ И КАРЬЕРОЙ

ТИПЫ КОЛЛЕДЖЕЙ

ВСЁ О СТАЖИРОВКАХ

СВЕДЕНИЯ О КОЛЛЕДЖЕ

= КАРЬЕРЕ: ПРЕИМУЩЕСТВА УЧЁБЫ В КОЛЛЕДЖЕ

Диплом **колледжа** поможет вам **получать более высокооплачиваемую работу и найти её быстрее**.
Получение диплома или **свидетельства** об окончании колледжа - возможно, лучшее, что вы можете сделать для своего будущего.

ЗАЧЕМ МНЕ ИДТИ В КОЛЛЕДЖ?

БЫСТРЕЕ НАЙТИ БОЛЕЕ ПРИВЛЕКАТЕЛЬНУЮ РАБОТУ

Штат Вашингтон имеет 7-ое место быстрорастущей экономики в США. В течение следующих 5 лет в штате откроется **740 000 вакансий** (Boston Consulting Group & Washington Roundtable, 2016).

К 2020 году для **70% ВСЕХ вакансий** в штате Вашингтон будет требоваться по меньшей мере неоконченное образование в колледже (Carnevale, Smith & Strohl, 2015).

99% новых рабочих мест в 2010-2016 гг. было отдано тем, кто имеет образование выше средней школы (Carnevale, Jayasundera, & Gulish, 2016).

Вероятность безработицы среди молодых специалистов, имеющих диплом средней школы, в **3 раза выше** этой вероятности среди молодых специалистов, имеющих **диплом бакалавра** (Taylor, Fry & Oates, 2014).

СЛЕДУЕТ ЗНАТЬ:

То, что вы изучаете в колледже - это важно.

Некоторые степени пользуются более серьезным спросом и ведут к получению более высокооплачиваемой работы. В настоящее время на начальном уровне степень в области науки, техники, инженерного дела, математики (STEM), здравоохранения и бизнеса ведут к высокой оплате на начальном уровне.

ЗАРАБАТЫВАТЬ БОЛЬШЕ ДЕНЕГ

Растущий **внушительный разрыв в заработной плате** выпускников колледжу и менее образованных молодых специалистов (Taylor, Fry & Oates, 2014).

Молодые люди, имеющие **диплом младшего специалиста**, зарабатывают в год в среднем на **5000 долларов больше**, чем те, кто имеет диплом об окончании средней школы (Kena et al., 2016).

91% «перспективных рабочих мест» в штате Вашингтон (мест, требующих более серьезных знаний и оплаты от 60 000 до 100 000 долларов в год) будут заполнены работниками с высшим образованием или которые имеют не законченный колледже (Boston Consulting Group & Washington Roundtable, 2016).

СРЕДНИЙ ДОХОД ПО УРОВНЮ ОБРАЗОВАНИЯ

Меньше, чем Средняя школа:
26 780 долларов

Выпускник средней школы:
37 336 долларов

Неоконченное образование в колледже или диплом младшего специалиста:
41 548 долларов

Степень бакалавра:
61 828 долларов

Учёная степень (профессиональные степени магистра и доктора):
75 452 доллара

(Bureau of Labor Statistics, 2017)

ОКТ: КЛАСС 9 и 10



СВЕДЕНИЯ О КОЛЛЕДЖЕ = КАРЬЕРЕ: СВЯЗЬ МЕЖДУ КОЛЛЕДЖЕМ И КАРЬЕРОЙ

На протяжении своей жизни лица, имеющие диплом **колледжа** зарабатывают на **1 миллион долларов больше**, чем те, кто имеет всего лишь диплом средней школы. (Академия Хан, 2014 г.).

ЧТО ОБРАЗОВАНИЕ ТРЕБУЕТ РАБОТА МОЕЙ МЕЧТЫ?

Вы можете выбирать из сотен **специальностей** и **дипломов**.

Обычно большинство из них подпадает под одну из следующих двух категорий:

гуманитарные науки или **кадровые специальности**.

ГУМАНИТАРНЫЕ НАУКИ СПЕЦИАЛЬНОСТИ

включают литературу, философию, историю и языки. Эти специальности имеют более широкий профиль и могут помочь в получении различных видов работы, не требующих специальных или технических знаний.

Английский язык – редактор, специалист в области маркетинга, писатель

Иностранный язык – сотрудник дипломатической службы, переводчик, учитель

Политология – общественный организатор или активист, юрист, политический аналитик

Психология – исследователь рынка, социальный работник, консультант по вопросам охраны психического здоровья

НАПРАВЛЕНО НА КАРЬЕРУ СПЕЦИАЛЬНОСТИ ДИПЛОМЫ

обеспечивают приобретение конкретных навыков и знаний, необходимых для **конкретных специальностей**

Морская биология

Кулинарное искусство

Юридическое образование

Инженерное дело

Стоматологическая гигиена

ПОКА НЕ ЗНАЕТЕ, ЧЕМ ХОТИТЕ ЗАНИМАТЬСЯ?

1 Подумайте о своих интересах.

Составьте список своих идей о работе и интересов и затем узнайте, как они могут быть связаны с работой.

Чтобы побольше узнать о разных специальностях, посетите сайт careerbridge.wa.gov.

2 Определите требования, предъявляемые к кандидатам на разные виды работ.

Узнайте о **должностных требованиях** (навыках, изученных предметах, конкретных степенях или подготовке и т.д.)

Поговорите с консультантом по вопросам карьеры, наставником или членом семьи.

3 Получите опыт.

Поработайте волонтером, пройдите **практику** или **понаблюдайте за работой специалистов**.

MAP: КЛАСС 9 и 10

* ПРОВЕДИТЕ ИССЛЕДОВАНИЕ:

Получите информацию о разных колледжах и выясните, какие из них предлагают программу сертификации, специальность и(или) степень, которые необходимы вам для работы в своей области. Ваш выбор повлияет на то, сколько вы будете зарабатывать.



СВЕДЕНИЯ О КОЛЛЕДЖЕ = КАРЬЕРЕ: ТИПЫ КОЛЛЕДЖЕЙ

Термин «колледж» включает техникумы, 2-летние общественные колледжи, **профессионально-технические** или ремесленные училища, а также 4-летние колледжи или университеты. Такого типа колледжа, которые идеально подходит любому человеку, не существует, поэтому важно изучить свои варианты.

ГДЕ МНЕ СЛЕДУЕТ ПОЙТИ В КОЛЛЕДЖ?

Государственный и частный 4-летний колледж/университет

Эти учебные заведения предлагают степени бакалавра, которые обычно требуют 4 года дневного обучения. Как правило, частные учебные заведения взимают более высокую **плату за обучение**, но могут предлагать значительные **стипендии, чтобы** сделать обучение доступным по цене. Выпускники этих учебных заведений могут стать инженерами по робототехнике, бизнес-аналитиками или диетологами.

Не забудьте пересмотреть аккредитации **и процентах** трудоустройства выпускников VCEX учебных заведений.

Частный 2-летний колледж/ профессионально-технические/ Ремесленные училища

Частные 2-летние, профессионально-технические или ремесленные училища предоставляют обучение конкретным специальностям. Выпускники этих учебных заведений могут стать поварами, массажистами-терапевтами или ассистентами юристов.

Общественные колледжи и техникумы (СТС)

Эти учебные заведения предлагают **дипломы** и свидетельства **младшего специалиста**, включая конкретные **профессии**. В штате Вашингтон существует 34 государственных СТС. Выпускники СТС могут работать по многим направлениям, в том числе медсестрами, автомеханиками и специалистами по информационной безопасности.

Подробнее узнать о предлагаемых ими программах можно по адресу **checkoutacollege.com**



В настоящее время некоторые СТС предлагают **степени бакалавра**.

ОКТ: КЛАСС 11
НОЯБ: КЛАСС 9 и 10

40% выпускников 4-летних учебных заведений штата Вашингтон начинали с общественного колледжа.

В этой таблице показаны общие характеристики каждого типа колледжей в штате Вашингтон.

	Общественные колледжи и техникумы	Государственные 4-летние колледжи	Частные 4-летние колледжи
Избирательность Все требуют подачи заявления . Колледжи с умеренной и высокой степенью подачи заявлений обычно требуют, чтобы заявители предоставляли рефераты, оценки, результаты экзаменов и другие компоненты.	Наименее подачи заявлений	Степень подачи заявлений от умеренной до высокой	Степень подачи заявлений от умеренной до высокой
Размер кампуса (университетского городка) количество студентов программы бакалавриата	5000 - 30 000	Более 10 000	Менее 5000
Плата за обучение Годовая плата за дневное обучение (для местных жителей)	Низкая (около 4 000 долларов)	Средняя (7 000 - 11 000 долларов)	Высокая (более 30 000 долларов)
Предлагаемые степени бакалавра	Свидетельства и дипломы младшего специалиста (AA, AAS)	Степени бакалавра (BA или BS)	Степени бакалавра (BA или BS)



СВЕДЕНИЯ О КОЛЛЕДЖЕ = КАРЬЕРЕ: ВСЁ О ВАРИАНТАХ СТАЖИРОВКИ

Во время стажировки вы можете

зарабатывать деньги, обучаясь

в ходе практических занятий, **производственной практики (ОП)** и соответствующих занятий

в классе. Стажировка является конкурентным и интенсивным занятием, обычно при её прохождении предъявляются более жёсткие требования, чем во время **студенческой практики**.

КАКУЮ РАБОТУ МОЖНО ПОЛУЧИТЬ ПРИ ПРОХОЖДЕНИИ СТАЖИРОВКИ?

Стажировки предлагаются во многих отраслях промышленности, таких как **авиакосмическая промышленность, новые производственные технологии, строительство, энергетика и технология морских работ**.

Примеры профессий включают:

Авиамеханик	Электрик
Автомеханик	Пожарник
Каменщик	Слесарь-водопроводчик
Плотник	Водитель грузовика
Бетонщик	Сварщик

* КАК СТАТЬ СТАЖЁРОМ?

СТАЖИРОВКА



Варианты стажировки предлагаются работодателями (например, компанией Boeing), **профессиональными профсоюзами** (например, электриков или кровельщиков), а также независимыми программами. **Обычно программы рассчитаны на 2-5 лет** и представляют собой хороший способ начать свою карьеру в хорошо оплачиваемой профессии. Программы стажировок предлагают свидетельства, лицензии и(или) дипломы об **окончании колледжа**.

СКОЛЬКО ПРИ ЭТОМ ПЛАТЯТ?

Проходящие стажировку получают **оплату находясь в программе**; по мере их прохождения программы сумма оплаты увеличивается. После окончания они становятся «самостоятельными» работниками.

Начало стажировки – минимум 18 долларов в час + **льготы** (напр., медицинские, стоматологические и офтальмологические)

- Так, проходящие стажировку в Seattle City Light сначала получают по меньшей мере 30 долларов в час.

Самостоятельные работники (прошедшие стажировку) – минимум 30 долларов в час + льготы (например, медицинские, стоматологические, офтальмологические, а также пенсия)

- Например, в округе Кинг слесари-водопроводчики и слесари по монтажу трубопроводов получают около 77 долларов в час, а бетонщики в Якиме зарабатывают 40 долларов в час.

1 Убедитесь в том, что вы отвечаете требованиям. Обычно в их число входит следующее:

- **Диплом** средней школы
- Конкретные навыки (могут требоваться навыки в математике)
- Действительное водительское удостоверение и надёжный транспорт

2 Найдите программу и подайте заявление.

- В каждой программе существует свой порядок подачи заявления.
- Чтобы подробнее узнать об этом процессе, поговорите со своим наставником в средней школе или посетите сайт по адресу apprenticeship.lni.wa.gov.

Информация по материалам: Департамента труда и промышленности штата Вашингтон. (2012 г.). *Справочник родителя по вопросам стажировки*.

ОКТ: КЛАСС 11
НОЯБ: КЛАСС 9 и 10



2 ПРОВЕДЕНИЕ ПОДГОТОВКИ

В ЭТОЙ ГЛАВЕ:

ВСЁ О ШКОЛЕ СТАРШИХ КЛАССОВ

ВЫБОР НЕОБХОДИМЫХ ПРЕДМЕТОВ В СРЕДНЕЙ ШКОЛЕ

СОЗДАНИЕ СВОЕГО ПРОФИЛЯ В КОЛЛЕДЖЕ

ПОДГОТОВКА К ВЫПУСКНОМУ КЛАССУ

Чтобы получить дополнительную информацию и просмотреть **глоссарий**, посетите наши веб-сайты:

WCAN.ORG | PCCN.ORG | READYSETGRAD.ORG | ROADMAPPROJECT.ORG

2 ПРОВЕДЕНИЕ ПОДГОТОВКИ: ВСЁ О СРЕДНЕЙ ШКОЛЕ

Средняя школа - это время овладения навыками и осознания своих интересов с целью подготовки к жизни после окончания средней школы. Для того, чтобы окончить школу, вы должны выполнить определённые требования, поэтому с ними следует ознакомиться.

ЧТО НУЖНО ДЛЯ ОКОНЧАНИЯ СРЕДНЕЙ ШКОЛЫ?

Получение необходимых зачётных баллов – В штате Вашингтон учащиеся должны получить минимум 24 зачётных балла, чтобы окончить среднюю школу. Однако ваша средняя школа может предъявлять немного другие требования к количеству зачётных баллов.

Каждый предмет, который вы проходите в средней школе, засчитывается для её окончания. Поговорите со своим наставником и возьмите у него перечень требований своей школы.

Соответствие стандарту при сдаче экзаменов штата – Вы должны успешно сдать экзамены штата по английской словесности, математике и естественным наукам или соответствовать стандартам при использовании различных альтернативных вариантов, утверждённых штатом.

Завершите свой План действий в средней школе и после её окончания (High School and Beyond Plan) – Начиная с 7-го или 8-го класса вы будете составлять план, который поможет вам думать о будущем и выбирать те предметы, которые подготовят вас к достижению ваших целей после окончания средней школы.

СОВЕТЫ:

- * **То, чем вы занимаетесь в средней школе, может повлиять на ваше будущее**
- * **Будьте внимательны на занятиях и следите за своими отметками**
- * **Ведите плановый блокнот, чтобы быть организованным, и записывайте задания, сроки сдачи работ и другие обязанности**
- * **Не бойтесь просить о помощи.** Отстаивайте свои интересы и просите помочь своих консультантов, учителей, членов семьи и наставников.

НЕКОТОРЫЕ ШКОЛЫ ПРЕДЪЯВЛЯЮТ ДОПОЛНИТЕЛЬНЫЕ ТРЕБОВАНИЯ К ОКОНЧАНИЮ ШКОЛЫ

Узнайте у консультанта своей школы, следует ли вам выполнить какие-нибудь другие требования, чтобы получить диплом.

Суммарный средний балл успеваемости (GPA) – стипендия для будущего абитуриента и некоторые школьные округа требуют, чтобы для окончания школы минимальный GPA составлял не менее 2,0. Чем выше ваш GPA, тем больше вариантов колледжей и стипендий у вас имеется.

Обучение методом социальных проектов (Service learning)

Возможно, вам потребуется набрать определённое число часов обучения методом социальных проектов, при котором вы возвращаете свой долг обществу и размышляете над своим опытом.

СЕНТ: КЛАСС 9 и 10



2 ПРОВЕДЕНИЕ ПОДГОТОВКИ:

ВЫБОР НЕОБХОДИМЫХ ПРЕДМЕТОВ В СРЕДНЕЙ ШКОЛЕ

КАКИЕ ПРЕДМЕТЫ МНЕ СЛЕДУЕТ ИЗУЧАТЬ?

Те предметы, которые вы изучаете в средней школе, готовят вас к выполнению ваших планов после окончания средней школы. Независимо от того, решите ли вы проходить **стажировку** или пойти в **технический, 2-летний, 4-летний колледж** или военное училище, вам необходимо узнать требования, предъявляемые к приёму в них.

ЧТО НУЖНО ЗНАТЬ:

- Те требования, которые предъявляются к окончанию средней школы, **могут** отличаться от требований, предъявляемых к окончанию колледжа.
- Наиболее избирательные требования предъявляются в 4-летних колледжах.
- В технических училищах и 2-летних колледжах предъявляются менее избирательные требования.

МАТЕМАТИКА ВАЖНА:

- Условия многих программ колледжа, стажировок и военных учебных заведений предусматривают сдачу экзамена по математике. Если больше изучать математику в средней школе, то, возможно, придётся меньше изучать её в колледже и увеличить число вариантов после окончания школы.
- Свыше 50% выпускников средней школы не готовы к занятиям на уровне колледжа.
- Изучение математики в течение четырёх лет в средней школе поможет вам подготовиться к колледжу и может сэкономить плату за обучение!

ПОМНИТЕ:

Если вы заинтересованы в том, чтобы учиться, не забудьте ознакомиться с требованиями колледжей (2-летних, 4-летних или технических), касающихся общего обучения и конкретных предметов.

ЧЕГО ТРЕБУЮТ КОЛЛЕДЖИ?

- Напряжённого графика занятий, включая курсы, на которых можно получить зачётные баллы. В их число входят такие программы, как **Advanced Placement, или AP («Программа углублённого изучения предметов»)**, **International Baccalaureate, или IB («Международный бакалавриат»)**, **Cambridge International («Кембридж Интернешнл»)**, Колледж в старшей школе, **Running Start («Разбер»)**, **СТЕ Двойной кредит (CTE Dual Credit)** (бывшая Tech Prep), «Техническая подготовка» (Tech Prep) по окончании которых может быть получен диплом или свидетельство младшего специалиста.

- Факультативы, отвечающие вашим интересам в области карьеры и обучения в колледже, включая программы изучения возможностей карьеры и технических дисциплин.
- В некоторых колледжах могут предъявляться дополнительные вступительные требования, например сдача экзамена **SAT** или **ACT**.
- Подумайте над тем, чтобы ходить на занятия, отвечающие требованиям к факультативным курсам, таким как иностранный язык и(или) несколько лабораторных наук.

ЯНВ: КЛАСС 9 и 10



2 ПРОВЕДЕНИЕ ПОДГОТОВКИ: ПОДГОТОВКА К СВОЕМУ ВЫПУСКНОМУ КЛАССУ

Поздравляем! Вы почти подошли к последнему году своего пребывания в средней школе. Сейчас **не** то время, когда можно наслаждаться правами старшего. Вам ещё необходимо сделать многое для того, чтобы окончить среднюю школу и подготовиться к колледжу.

ЧТО МНЕ ДЕЛАТЬ ЭТИМ ЛЕТОМ?




- Записаться на экзамены SAT или ACT.** Узнать у своего наставника, предлагается ли любой из этих тестов в вашей школе.
- Посетить колледжи** или **проводимые колледжами ярмарки** и поговорить с консультантами **по вопросам приёма в колледж.**
- Составить календарь** важных дат и сроков.
- Разработать список** из нескольких вариантов колледжа (технический, 2-летний, 4-летний, стажировка).
 - Определить наиболее предпочтительные для вас варианты колледжа и запросить информацию.
- Найти и подать заявления на стипендии.**
- Копить деньги** на расходы в колледже.

ЧТО НУЖНО ДЕЛАТЬ В ВЫПУСКНОМ КЛАССЕ?

Что следует сделать:

- Договориться об информационной встрече** со своим консультантом или наставником по вопросам поступления в колледж.
- Если вы записаны на курсы, предлагающие двойные кредитные часы, **поговорите со своим учителем и консультантом** о том, чтобы сдать **экзамены в рамках AP, IB или по кембриджской программе** и получить кредитные часы, колледжа.
- Сдать экзамен **SAT или ACT.**
- Подать заявление **FAFSA или WASFA** начиная с 1 октября вашего выпускного класса.
- Обсудить **бюджет учёбы в колледже** со своей семьёй
- Постараться сохранить или **повысить свой GPA** с помощью отметок, полученных в выпускном классе. Для поступления в колледжи и получения стипендий необходимо выслать **выписки из зачётно-экзаменационной ведомости** за осень и весну.

ГОТОВ ЛИ Я К ОКОНЧАНИЮ ШКОЛЫ?

-  **Убедитесь в том, что у вас есть все зачётные баллы, необходимые для окончания школы.**
-  **Регулярно узнавайте у учителей о своих оценках.**
-  **Продолжайте выполнять другие требования к окончанию школы, такие как выполнение Плана действий в средней школе и после её окончания.**

АПР: КЛАСС 11

НЕ ВПАДАЙТЕ В ПАНИКУ!

Если у вас есть вопросы, **переговорите с консультантом, учителем, наставником, сверстником или членом семьи, который может помочь вам подготовиться или посоветовать вам человека, который может помочь.**



В СТИПЕНДИЯ КОЛЛЕДЖ ОБЯЗАННЫЙ (COLLEGE BOUND SCHOLARSHIP)

В ЭТОЙ ГЛАВЕ:

СТИПЕНДИЯ КТО ИДЕТ ИЛИ СОБИРАЕТСЯ В КОЛЛЕДЖ: ВСЁ ОБ ЭТОМ

СТИПЕНДИЯ КОЛЛЕДЖ ОБЯЗАННЫЙ: РУЧАТЕЛЬСТВО

СТИПЕНДИЯ КОЛЛЕДЖ ОБЯЗАННЫЙ: ДОСТУП К НЕЙ

Чтобы получить дополнительную информацию и просмотреть **гlossарий**, посетите наши веб-сайты:

WCAN.ORG | PSCCN.ORG | READYSETGRAD.ORG | ROADMAPPROJECT.ORG

3 СТИПЕНДИЯ КОЛЛЕДЖ ОБЯЗАННЫЙ: ВСЁ ОБ ЭТОМ

ЧТО ТАКОЕ СТИПЕНДИЯ ДЛЯ КОНКРЕТНОГО КОЛЛЕДЖА (COLLEGE BOUND SCHOLARSHIP)?

Стипендия для кто идет или собирается в колледж (College Bound Scholarship) представляет собой **финансовую помощь штата**, предоставляемую тем **студентам, которые отвечают критериям**, на четырёхлетний период (12 кварталов/8 семестров). Чтобы получать эту стипендию, учащиеся должны подать заявления в средней школе до окончания 8-го класса и обязаться выполнять Ручательство в отношении конкретного колледжа (College Bound Pledge) в средней школе. Как указано в **письме о предоставлении стипендии**, данная стипендия сочетается с другой финансовой помощью штата и предназначена для оплаты учёбы (по ставкам государственных колледжей), некоторых расходов на учёбу и небольшого количества учебников.

О других критериях права на участие можно узнать по адрес collegebound.wa.gov

Стипендия кто идет или собирается в колледж

ПОКРЫВАЕТ:

- Среднюю стоимость **обучения** (по ставкам государственных колледжей)
- Некоторые расходы на учёбу **в колледже**
- Небольшую часть расходов на покупку учебников

Стипендия кто идет или собирается в колледж

НЕ ПОКРЫВАЕТ:

- Жильё
- План питания
- Транспорт
- Медицинское страхование
- Необязательные расходы

С оплатой этих расходов могут помочь другие источники финансовой помощи. Этот список может быть разным в зависимости от колледжа.

ГДЕ ЕЙ МОЖНО ПОЛЬЗОВАТЬСЯ?

Стипендией для конкретного колледжа можно пользоваться **более чем в 60 2- и 4-летних государственных и частных колледжах, университетах и технических программах** штата Вашингтон.

В 2018-2019 учебном году максимальные суммы стипендии для кто идет или собирается в колледж выглядели следующим образом:

Типы колледжей и размеры потенциальных стипендий для кто идет или собирается в колледж

Государственные 4-летние научные колледжи

(например: Университет штата Вашингтон (University of Washington))
Вплоть до 11 009 долларов в год

Государственные 4-летние колледжи широкого профиля

(например: Университет западной части штата Вашингтон (Western Washington University))
Вплоть до 7 515 долларов в год

Общественные колледжи и техникумы (СТС)

(например: общественный колледж Спокана (Spokane Community College))
Вплоть до 4 516 долларов в год

Частные 4-летние колледжи

(например: Тихоокеанский лютеранский университет (Pacific Lutheran University))
Вплоть до 11 904 долларов в год

Частные 2-летние колледжи

(например: Технический институт Перри (Perry Technical Institute))
Вплоть до 4 516 долларов в год

ФЕВ: КЛАСС 9 и 10

СЛЕДУЕТ ЗНАТЬ:

Стипендию для конкретного колледжа необходимо использовать в течение **1 года** после окончания средней школы.

Если у вас есть

вопросы о стипендии для конкретного колледжа, просим обращаться в Совет штата Вашингтон по вопросам

успеваемости студентов (Washington Student Achievement Council) по адресу collegebound@wsac.wa.gov, телефону 888-535-0747 вар. 1 или посетить веб-сайт collegebound.wa.gov



3 СТИПЕНДИЯ КОЛЛЕДЖ ОБЯЗАННЫЙ: РУЧАТЕЛЬСТВО

ПОМНИТЕ ТО ВРЕМЯ В 7-М или 8-М КЛАССЕ,

когда вы подписали ручательство о поступлении в колледж? Мы не забыли о вас. Вот что необходимо знать о ручательстве в отношении стипендии для конкретного колледжа.

КАКИЕ ПРЕДЪЯВЛЯЮТСЯ ТРЕБОВАНИЯ?

После подачи заявления в средней школе отвечающие критериям учащиеся должны оформить **Ручательство в отношении конкретного колледжа (College Bound Pledge)**:

- Окончить среднюю школу штата Вашингтон или программу домашнего образования, имея GPA не менее 2.0. Если в любой момент после окончания 7-го класса вы проживали у приёмных родителей, посетите сайт readyssetgrad.org/fostercare, чтобы узнать о дополнительных вариантах.
- Не иметь **приговоров за совершение тяжких преступлений**.

- Отвечать критериям, предъявляемым к доходам - это определяется колледжем на основе информации, указанной в вашем заявлении **FAFSA** или **WASFA**. С требованиями к доходам можно ознакомиться по адресу readyssetgrad.org/cbs-mfi.
- Быть принятым(ой) и посещать занятия в одном из более чем 60 колледжей, университетов или программ не позднее чем через один год после окончания средней школы. Полный перечень отвечающих требованиям учебных заведений можно найти по адресу readyssetgrad.org/eligible-institutions.

ОБЩИЕ СВЕДЕНИЯ О кто идет или собирается в колледж (COLLEGE BOUND SCHOLARSHIP)

Стипендия для кто идет или собирается в колледж (College Bound Scholarship) представляет собой **финансовую помощь штата**, предоставляемую **тем студентам, которые отвечают критериям**, для оплаты средней стоимости учёбы (по ставкам государственных колледжей), некоторых расходов на учёбу и небольшой части учебников и рассчитана на четырёхлетний период (12 кварталов/8 семестров). Чтобы получать эту стипендию, учащиеся должны подать заявления в средней школе до окончания 8-го класса и обязаться выполнять Ручательство в отношении конкретного колледжа (College Bound Pledge) в средней школе. Как указано в **письме о предоставлении стипендии**, стипендия для конкретного колледжа сочетается с другой финансовой помощью штата и предназначена для **оплаты учёбы** (по ставкам государственных колледжей), некоторых **расходов на учёбу** и небольшой части учебников.

Если у вас есть вопросы о стипендии для конкретного колледжа, просим обращаться в Совет штата Вашингтон по вопросам успеваемости студентов (Washington Student Achievement Council) по адресу collegebound@wsac.wa.gov, телефону 888-535-0747 вар. 1 или посетить веб-сайт collegebound.wa.gov

* СЛЕДУЕТ ЗНАТЬ:

Вы должны воспользоваться своей стипендией для конкретного колледжа в течение 1 года после окончания средней школы.

ФЕВ: КЛАСС 9 и 10

ПОЛУЧАЙТЕ ПОСЛЕДНИЕ НОВОСТИ:

Подпишитесь на рассылку новостей о стипендиях для конкретного колледжа и других способах подготовки к колледжу по адресу bit.ly/2gIM56L



3 СТИПЕНДИЯ КОЛЛЕДЖ ОБЯЗАННЫЙ: ДОСТУП К ЭТОМУ

Скоро вы окончите школу и поступите в колледж. Пора подумать о том, что вам нужно для получения стипендии для конкретного колледжа. Необходимо заполнять формы и соблюдать сроки, и важно, чтобы вы и члены вашей семьи понимали порядок действий.

ЧТО НЕОБХОДИМО СДЕЛАТЬ:

1. Выполнять требования к ручательству в отношении стипендии для конкретного колледжа.
2. Подать заявление **FAFSA** или **WASFA**. Подать его можно уже с 1 октября вашего выпускного года. Помните, что в каждом колледже действуют свои сроки предоставления финансовой помощи, которые необходимо соблюдать.
3. Быть принятым и зачисленным в один из колледжей штата

Вашингтон в течение одного года после окончания средней школы.

4. Являться гражданином США, правомочным лицом, не имеющим гражданства, или отвечать требованиям программы относительно проживания в штате.

КАКИЕ ДЕЙСТВИЯ ПРЕДПРИМЕТ КОЛЛЕДЖ?

1. **Определит**, отвечает ли ваш доход установленным параметрам.
2. **Рассчитает** сумму вашей финансовой помощи.
3. **Направит** вам письмо о предоставлении финансовой помощи (по почте или электронной почте) с указанием размера этой финансовой помощи.
4. **Перечислит** вам **финансовую помощь**, включая стипендию для конкретного колледжа, до начала занятий.

*** Если вы не получите «электронное письмо о соответствии»** с извещением о том, что ваше заявление о стипендии для конкретного колледжа соответствует вашему заявлению FAFSA или WASFA, позвоните по телефону **888-535-0747 (вар. 1)** или напишите по адресу collegebound@wsac.wa.gov

ЧТО БУДЕТ ДАЛЬШЕ:

- Совет по стипендиям КОЛЛЕДЖ ОБЯЗАННЫЙ (College Bound) пришлёт вам **«Электронное письмо о соответствии»**, в котором известит вас о том, что ваше заявление FAFSA или WASFA соответствует вашему первоначальному заявлению о стипендии для конкретного колледжа.
- Совет по стипендиям для конкретного колледжа автоматически определит вас как студента, имеющего право на получение стипендии для конкретного колледжа во всех колледжах, указанных в FAFSA или WASFA.

СЛЕДУЕТ ЗНАТЬ:

Чтобы получать эту стипендию, учащиеся должны подать заявления в средней школе до окончания 8-го класса и обязаться выполнять Ручательство в отношении конкретного колледжа (College Bound Pledge) в средней школе. Как указано в письме о назначении стипендии, данная стипендия сочетается с другой **финансовой помощью штата** и предназначена для **оплаты учёбы** (по ставкам государственных колледжей), некоторых **расходов на учёбу** и небольшой части учебников.

ЯНВ: КЛАСС 11 и 12



4 ОПЛАТА УЧЁБЫ В КОЛЛЕДЖЕ

В ЭТОЙ ГЛАВЕ:

КАК ОПЛАТИТЬ УЧЁБУ В КОЛЛЕДЖЕ

СТИПЕНДИИ

ВСЁ О FAFSA

ВСЁ О WASFA

ЧТО ТАКОЕ ПИСЬМА О ПРЕДОСТАВЛЕНИИ ФИНАНСОВОЙ ПОМОЩИ

Чтобы получить дополнительную информацию и просмотреть **глоссарий**, посетите наши веб-сайты:

WCAN.ORG | PSCCN.ORG | READYSETGRAD.ORG | ROADMAPPROJECT.ORG

4 ОПЛАТА УЧЁБЫ В КОЛЛЕДЖЕ: КАК ОПЛАТИТЬ УЧЁБУ В КОЛЛЕДЖЕ

СКОЛЬКО ОНА СТОИТ?

В разных учебных заведениях взимается разная плата за обучение. Каждый колледж определяет **полную стоимость обучения (Cost of Attendance, или COA)**, суммируя некоторые или все указанные ниже расходы:

Плата за обучение

за обучение

Проживание и питание

Транспорт

Учебники и материалы

Другие расходы на проживание

КАК МНЕ ЭТО ОПЛАТИТЬ?

Стоимость обучения в колледже может быть весьма внушительной, однако существует множество разных ресурсов, помогающих оплатить учёбу. Люди часто прибегают к разным источникам финансовой помощи для оплаты обучения в колледже в дополнение к тому, что они, возможно, накопили или заработали. К источникам финансовой помощи относятся **гранты или стипендии, ссуды или программа «Учись и работай»**, которые предлагаются как помощь с оплатой расходов на обучение в колледже.

КАКИЕ ПРЕДЪЯВЛЯЮТСЯ ТРЕБОВАНИЯ?

Финансовая помощь

- Чтобы ваше заявление о предоставлении финансовой помощи было рассмотрено, необходимо отправлять заявления **FAFSA** или **WASFA** во время выпускного года и каждый год во время учёбы в колледже.
- Каждый колледж определяет право на получение финансовой помощи таких типов, как федеральный, региональный и институциональный, исходя из правил, действующих в данном кампусе.

Стипендии

- Существуют тысячи стипендий, которые могут помочь вам оплатить учёбу в колледже. К заявлениям о предоставлении разных стипендий предъявляются разные требования. Для большинства стипендий требуется подача **FAFSA** или **WASFA**.

ТИПЫ ФИНАНСОВОЙ ПОМОЩИ:

Стипендии – Деньги, выделяемые студентам на основе их успеваемости или иных достижений для того, чтобы помочь им оплатить расходы на обучение. Обычно стипендии не подлежат возвращению.

Гранты – Вид безвозмездной помощи, обычно основанный на финансовой потребности. Гранты не подлежат возвращению, кроме случаев, когда вы, например, ушли из школы и должны вернуть деньги.

Программа «Учись и работай» (Work Study) – Программа финансовой помощи (на федеральном или региональном уровне), позволяющая студенту работать в кампусе или в утверждённых организациях вне кампуса, чтобы зарабатывать деньги для оплаты **расходов на обучение в колледже**.

Ссуды – Деньги, которые вы можете занять и со временем вернуть, чаще всего с процентами.

НЕ ЗАБЫВАЙТЕ:

Знание о разных видах финансовой помощи - это лишь первый шаг. Возможно, вам не придётся брать финансовую помощь для того, чтобы оплатить полную стоимость обучения.

АПР: КЛАССЫ 9 и 10
ДЕК: КЛАСС 11



4 ОПЛАТА УЧЁБЫ В КОЛЛЕДЖЕ: СТИПЕНДИИ

ЧТО ТАКОЕ СТИПЕНДИИ?

В рамках стипендий предоставляются средства для оплаты расходов на учёбу с учётом таких критериев, как успеваемость, спортивные достижения, общественно-полезная деятельность или финансовая потребность. Примерами организаций, предоставляющих стипендии, являются общественные организации, колледжи, религиозные учреждения и частные компании.

Независимо от ваших биографических данных или иммиграционного статуса, для вас, вероятно, найдётся стипендия.

ГДЕ СЛЕДУЕТ ИСКАТЬ СТИПЕНДИИ?

Неплохо начать с консультанта своей школы. Вот несколько адресов, с которых можно начинать поиски:

TheWashBoard.org: thewashboard.org

FastWeb: fastweb.com

Beyond Dreaming Scholarship List:
scholarshipjunkies.org/beyond

Интересующие вас колледжи или местные организации, такие как Act Six, College Success Foundation и Washington State Opportunity Scholarship.

Кроме того, возможно, вы имеете право на участие в одной из этих программ штата, таких как «Стипендия для будущего абитуриента» (Глава 3) или «Паспорт для карьеры» (Passport to Careers).

КАК ПОДАТЬ ЗАЯВЛЕНИЕ?

1. Изучите те стипендии, на которые вы **имеете** право.
2. Подайте свои **заявления**. Следите за тем, чтобы тщательно следовать инструкциям!
3. Заполните бланк заявления «Бесплатная просьба о федеральной финансовой помощи студенту» (Free Application for Federal Student Aid, или **FAFSA**) или «Просьба о финансовой помощи студенту со стороны штата Вашингтон» (Washington Application for State Financial Aid, или **WASFA**).

НА КАКИЕ ТИПЫ СТИПЕНДИЙ МОЖНО ПОДАВАТЬ ЗАЯВЛЕНИЯ?

Успеваемость/достижения: На основе GPA, результатов экзаменов и(или) учебной работы

Спорт: На основе спортивных достижений

Творчество: На основе таланта в области искусства, музыки, танцев

Общественно-полезная деятельность: На основе участия в жизни своей школы или местного общества

Разнообразие: На основе расы, этнического происхождения, семейного наследия, религии, сексуальной ориентации и т.д.

Потребность: На основе финансовой потребности

Другое: Лидерство, деятельность выпускников и т.д.

ФЕВ: КЛАСС 11

ДЕК: КЛАСС 12

* ПРОВЕДИТЕ ИССЛЕДОВАНИЕ

Является ли стипендия возобновляемой? Если да, то узнайте о требованиях к её возобновлению. Если нет, подумайте о том, чем вы сможете заменить эти деньги в следующем году.

Является ли она переносимой? Можете ли перенести эту стипендию с собой в случае **перехода** в другие учебные заведения? Некоторые виды стипендий привязаны к конкретным колледжам.



ОПЛАТА УЧЁБЫ В КОЛЛЕДЖЕ: ВСЁ О FAFSA

ЧТО ТАКОЕ FAFSA?

Первый шаг в подаче заявления о **финансовой помощи** - подача «Бесплатной просьбы о федеральной финансовой помощи студенту» (Free Application for Federal Student Aid, или FAFSA). **FAFSA подаётся бесплатно и открывает доступ к самым крупным источникам финансовой помощи** для оплаты учёбы в профессионально-технических училищах, техникумах, 2-летних и 4-летних колледжах. Исходя из предоставленной вами информации, каждый колледж рассчитывает **размер** финансовой помощи вам.

КОГДА СЛЕДУЕТ ПОДАВАТЬ ЗАЯВЛЕНИЕ?

Уже с **1 октября** вашего выпускного года.

Не забудьте **узнать о приоритетных сроках предоставления финансовой помощи** в тех колледжах, которые вас интересуют.

Необходимо **подавать заявление FAFSA каждый год** во время учёбы в колледже.

КАКУЮ ИНФОРМАЦИЮ НЕОБХОДИМО ПРЕДОСТАВИТЬ?

Базовые сведения, такие как имя согласно документам, дата рождения и т.д.

Информацию родителя и студента о **налогах/доходах**

Ваш **список колледжей**

НУЖНЫ ЛИ МНЕ FSA ID? (ИДЕНТИФИКАЦИОННЫЕ ДАННЫЕ СТУДЕНТА, ПОЛУЧАЮЩЕГО ФЕДЕРАЛЬНУЮ ПОМОЩЬ)

FSA ID открывают вам доступ к вашей информации FAFSA и служит вашей официальной подписью. Вы и ОДИН из родителей (биологический

или приёмный) должны будете создать FSA ID (имя пользователя и пароль). Помните, у вас и вашего родителя должны быть разные адреса электронной почты. Если у вашего родителя нет документов, ему не следует создавать FSA ID. Вместо этого ему следует писать печатными буквами, поставить подпись и отправить по почте страницу с подписью.

Какая информация необходима для создания FSA ID?

Базовые сведения, такие как номер социального обеспечения (SSN), имя согласно документам, дата рождения, контактная информация и т.д.

КТО ИМЕЕТ ПРАВО ПОДАТЬ ЗАЯВЛЕНИЕ?

Заявления FAFSA следует подавать гражданам США и лицам, имеющим легальный вид на жительство.

Некоторые студенты, не имеющие документов, могут **иметь право** на подачу «Просьбы о финансовой помощи студенту со стороны штата Вашингтон» (**Washington Application for State Financial Aid, или WASFA**). **Дополнительную информацию можно найти в брошюре «Всё о WASFA».**

* НЕ ЗАБУДЬТЕ:

Не забудьте записать ответы на свои контрольные вопросы в заявлении и сохранить их в безопасном месте вместе с идентификационными данными студента, получающего федеральную помощь (FSA ID).

КАК МНЕ ЗАВЕРШИТЬ ПРОЦЕСС?

1. Создать идентификационные данные студента, получающего федеральную помощь (Federal Student Aid Identification, или FSA ID) можно по адресу fsaid.ed.gov.
2. С помощью FSA ID вы войдёте в систему и заполните бланк заявления FAFSA по адресу fafsa.gov.
3. В своей электронной почте вы найдёте подтверждение успешной подачи заявления FAFSA.

МАЙ: КЛАСС 11
СЕНТ: КЛАСС 12



ОПЛАТА УЧЁБЫ В КОЛЛЕДЖЕ: ВСЁ О WASFA

ЧТО ТАКОЕ WASFA?

«Просьба о финансовой помощи студенту со стороны штата Вашингтон» (Washington Application for State Financial Aid, или WASFA) - это первый шаг к подаче заявления на **финансовую помощь** для некоторых *студентов, которые не имеют документов* и проживают в штате Вашингтон. WASFA подаётся бесплатно и открывает студентам, которые отвечают критериям, доступ к **финансовой помощи штата** для оплаты учёбы в профессионально-технических училищах, техникумах, 2-летних и 4-летних колледжах штата Вашингтон. WASFA следует заполнять не имеющим документов студентам с **DACA** или без него. **Если вы имеете гражданство США или официальный вид на жительство, ознакомьтесь с брошюрой «Всё о FAFSA» и не подавайте заявление WASFA.**

КТО ИМЕЕТ ПРАВО ПОДАТЬ ЗАЯВЛЕНИЕ?

Право на подачу заявления основано на **иммиграционном статусе**. Студенты должны отвечать критериям индивидуальных программ и требованиям к виду на жительство. Конкретные сведения можно найти в анкете по вопросам права на подачу заявления по адресу readyssetgrad.org/wasfaelig

КАК МНЕ ЗАВЕРШИТЬ ПРОЦЕСС?

1. Идите на адрес readyssetgrad.org/wasfa и нажмите кнопку "Start a New WASFA" («Начать новое WASFA»).
2. Ответьте на вопросы анкеты о соответствии критериям.
3. Создайте аккаунт и сохраните своё имя пользователя и пароль.
4. Заполните и отправьте своё заявление.

Зачем нужна подпись родителя на WASFA? Вам

необходимо будет отправить по электронной почте одному из родителей (биологическому или приёмному) приглашение подписать ваше WASFA электронным способом. Помните, у вас и вашего родителя должны быть разные адреса электронной почты.

*** Не забудьте:** Для подачи заявления необходима подпись вашего родителя.

*** Ваш родитель обязан поставить свою электронную подпись в течение 72 часов после получения приглашения.**

КОГДА СЛЕДУЕТ ЭТО ДЕЛАТЬ? Уже с 1 октября вашего выпускного года.

Не забудьте **узнать о приоритетных сроках** предоставления финансовой помощи в тех колледжах, которые вас интересуют. (Зачастую сроки подачи WASFA не указываются, но они совпадают со сроками подачи FAFSA).

Вы должны **подавать заявление WASFA** каждый год своей учёбы в колледже.

КАКАЯ НУЖНА ИНФОРМАЦИЯ? Базовые сведения, такие как имя согласно документам, дата рождения и т.д.

Информация родителя и студента о **налогах/доходах**

Ваш **список колледжей** (только колледжи штата Вашингтон)

Ваш **номер DACA**, если он у вас есть

Защищена ли информация о моей семье?

Совет штата Вашингтон по вопросам успеваемости учащихся (Washington Student Achievement Council, или WSAC) и те колледжи, которые получают доступ к вашему заявлению, используют вашу информацию только для того, чтобы установить право на получение финансовой помощи штата. Кампусам не разрешается использовать эту информацию для других целей или передавать такие данные другим сторонам.

С вопросами по поводу WASFA обращайтесь в Совет штата Вашингтон по вопросам успеваемости учащихся (Washington Student Achievement Council, или WSAC) по телефону 1-888-535-0747, вариант 2, или по электронной почте wasfa@wsac.wa.gov.

МАЙ: КЛАСС 11
СЕНТ: КЛАСС 12



ОПЛАТА УЧЁБЫ В КОЛЛЕДЖЕ: ПОНИМАНИЕ ПИСЬМА ФИНАНСОВОЙ ПОМОЩИ

После подачи заявления FAFSA или WASFA вы получите письмо о предоставлении финансовой помощи от каждого колледжа, в который подали заявление. **Финансовая помощь**, предоставляемая каждым колледжем, будет разной. Вы узнаете, какая школа соответствует вашему бюджету, только ознакомившись со ВСЕМИ пакетами документов о **предоставлении** вам финансовой помощи.

ТИПЫ СТУДЕНЧЕСКИХ ССУД:

Вы можете полностью или частично принять различные виды предлагаемых ссуд или полностью отказаться от них.

Льготные ссуды: Пока вы учитесь в колледже, правительство платит проценты. Если вы отвечаете требованиям, то это ваш лучший вариант.

Бездотационные ссуды: Проценты на взятую займы сумму начинают накапливаться сразу после начала учёбы в колледже.

Родительская ссуда: Ссуда, которую ваш родитель может взять от вашего имени, чтобы оплатить ваши **расходы на учёбу в колледже**. Ваш родитель несёт юридическую ответственность за ссуду и её погашение.

У федеральных ссуд более низкие процентные ставки и более приемлемые варианты погашения, чем у частных ссуд, при этом они определяются на основе FAFSA.

Частные ссуды могут выдаваться банками, колледжами и частными организациями. Обычно у них более высокие процентные ставки и менее благоприятные варианты погашения. Аналогично бездотационным ссудам, проценты на частные ссуды начинают накапливаться сразу после получения денег.

ТИПЫ ФИНАНСОВОЙ ПОМОЩИ:

Стипендии:

Деньги, выделяемые на основе успеваемости или иных достижений для помощи с оплатой расходов на обучение.

Гранты: Вид безвозмездной помощи, обычно основанный на финансовой потребности.

Программа «Учись и работай»: Трудоустройство в кампусе или за его пределами, которое позволяет вам зарабатывать деньги для оплаты **расходов на учёбу в колледже**.

Ссуды: Деньги, которые вы занимаете и со временем должны вернуть с процентами.

Я получил письмо о предоставлении финансовой помощи,

ЧТО ТЕПЕРЬ?

1. Ознакомьтесь с предложением и сравните его с теми расходами, которые вам необходимо оплатить. Некоторые расходы, перечисленные в вашей **полной годовой стоимости обучения** (COA), будут включаться в счета, выставяемые колледжем (**плата за обучение**, проживание и питание в общежитиях и т.д.), а другие, такие как учебники и личные расходы, относятся к рекомендуемым оценочным суммам.

2. Сообщайте в колледж о любых изменениях и частных стипендиях, возникших с момента подачи вашего заявления **FAFSA или WASFA**.

3. Примите предложения того колледжа, который вы планируете посещать. Узнайте сроки, в которые следует принять сделанное вам предложение финансовой помощи.

СЛЕДУЕТ ЗНАТЬ:

Используйте гранты, стипендии и возможности программы «Учись и работай», прежде чем брать ссуды - это уменьшит ваш долг по окончании колледжа. По возможности избегайте частных ссуд и кредитных карт.



COA (полную стоимость обучения)

- Стипендии/гранты

РАЗРЫВ В ДЕНЬГАХ

(программа «Учись и работай»/ссуды/сбережения)

наименьший РАЗРЫВ В ДЕНЬГАХ =

САМЫЙ ДОСТУПНЫЙ ВАРИАНТ

4. Если у вас есть вопросы, обращайтесь в отдел финансовой помощи данного колледжа.

ФЕВ: КЛАСС 12



ПОДАЧА ЗАЯВЛЕНИЯ В КОЛЛЕДЖ

В ЭТОЙ ГЛАВЕ:

ПОИСК КОЛЛЕДЖА

ПРОЦЕСС ПОДАЧИ ЗАЯВЛЕНИЯ О ПРИЁМЕ В КОЛЛЕДЖ

КАК ПОДАТЬ ЗАЯВЛЕНИЕ

Чтобы получить дополнительную информацию и просмотреть **гlossарий**, посетите наши веб-сайты:

WCAN.ORG | PSCCN.ORG | READYSETGRAD.ORG | ROADMAPPROJECT.ORG

ПОДАЧА ЗАЯВЛЕНИЯ В КОЛЛЕДЖ: ИССЛЕДОВАНИЕ КОЛЛЕДЖЕЙ

КАК ИЗУЧАТЬ КОЛЛЕДЖИ?

- Список колледжей штата Вашингтон приведён по адресу wcan.org/resources/college-map
- Просматривайте веб-сайты колледжей
- Подпишитесь на рассылку сообщений колледжа
- Посещайте **ярмарки колледжей**
- Совершайте экскурсии по колледжам

Изучение колледжей занимает время. Отведите несколько часов каждую неделю на работу по изучению колледжей.

ЧТО СЛЕДУЕТ УЧИТЫВАТЬ?

Тип колледжа – техническое училище, 2-летний, 4-летний

Местонахождение – расстояние от дома, погода, город или сельская местность и т.д.

Предлагаемые дипломы – **младшего специалиста, бакалавра, свидетельства** и **прохождение стажировки**

Предлагаемые программы – отрасли знаний или **предметы специализации**

Государственный или частный – государственные колледжи частично финансируются государством, частные не получают непосредственного государственного финансирования

Особое внимание – колледжи, уделяющие особое внимание конкретным областям или группам студентов, например колледжи, изучающие искусство, предназначенные только для одного пола, имеющие религиозную принадлежность и специальные миссии

Разнообразие – типы культур, языков и демографических данных, представленных в кампусе или местном сообществе

Размер – количество студентов, размер кампуса, размеры классов, населения города и т.д.

Стоимость обучения – оплата обучения **в штате или за его пределами**, расходы **на учёбу**, учебники, транспорт и жильё

Избирательность – измеряется в процентах студентов, принимаемых на основе требований к поступлению

Процент выпускников – количество студентов, оканчивающих колледж в течение 4 или 6 лет учёбы

* СЛЕДУЕТ

ЗНАТЬ: **Общественные колледжи** предлагают 2-летние программы и возможность **перевода** в 4-летние заведения, а некоторые из них - программы на степень бакалавра.

* НЕ ЗАБУДЬТЕ:

Проанализируйте требования к поступлению и установите, каким для вас является данное учебное заведение -

перспективным, надёжным или **резервным**.

Рекомендуется, чтобы вы подали заявку по крайней мере в одно учебное заведение в каждой категории:

Перспективное – Возможно, вы и не поступите, но подать заявление стоит, поскольку это та школа, о которой вы мечтаете

Надёжное – Вы - конкурентоспособный заявитель, и вас скорее всего примут

Резервное – Вас примут наверняка, и это - запасной вариант на случай, если не сработают другие

ПЕРЕГОВОРИТЕ С: Психологом-консультантом своей

средней школы Консультантом колледжа и центра профессиональной ориентации

Консультантами **приёмной комиссии** или представителями колледжа, которые приходят к вам в школу

Членами семьи, учителями, наставниками и членами местного сообщества, которые учились в колледже

НОЯБЬ: КЛАСС 11



5 ПОДАЧА ЗАЯВЛЕНИЯ В КОЛЛЕДЖ: ПРОЦЕСС ПОДАЧИ ЗАЯВЛЕНИЯ О ПРИЁМЕ В КОЛЛЕДЖ

Все колледжи требуют подачи **заявления**. Обычно можно подать заявление о приёме в профессионально-техническое училище, техникум, 2-летний или 4-летний колледж/университет по Интернету, иногда это делается в личном порядке или по почте.

ЧТО ТРЕБУЕТСЯ ДЛЯ ПОДАЧИ ЗАЯВЛЕНИЙ В БОЛЬШИНСТВО КОЛЛЕДЖЕЙ?

Выписка из зачётно-экзаменационной ведомости средней школы и колледжа, если вы уже получили зачётные баллы

Ваши оценки, полученные на экзамене **SAT или ACT**

СЛЕДУЕТ ЗНАТЬ:

В некоторых программах, таких как программы **стажировок** профессионально-технического и технического обучения, действует собственный порядок подачи заявлений. Дополнительную информацию о стажировках можно найти по адресу **lni.wa.gov**, о программах профессионально-технического и технического обучения - по адресу **sbctc.edu**.

* НЕ ЗАБУДЬТЕ:

Вы будете конкурировать со МНОЖЕСТВОМ других заявителей. Убедитесь в том, что ваши ответы ясно и правдиво отражают то, кто вы есть и как подготовились!

КАКИЕ ДОПОЛНИТЕЛЬНЫЕ ДЕЙСТВИЯ МОГУТ ПОНАДОБИТЬСЯ ДЛЯ ПОДАЧИ ЗАЯВЛЕНИЯ В 4-ЛЕТНИЙ КОЛЛЕДЖ?

Личное заявление – с его помощью колледж узнает, кто вы такой и почему интересуетесь данным учебным заведением

Ответы на краткие вопросы – дополнительные вопросы, которые могут касаться отдельных аспектов, например разнообразия, культуры и примеров настойчивости или преодоления препятствий.

Журнал действий/резюме – перечень **внешкольных занятий**, к которым могут относиться участие в клубах, занятия спортом, работа и всё, чем вы занимаетесь вне школы.

Рекомендательное письмо – письмо учителя, консультанта, наставника и т.д., в котором говорится о ваших качествах, характеристиках и возможностях.

ЧТО-НИБУДЬ ЕЩЁ?

При подаче заявления в колледж от вас может потребоваться уплатить определённый сбор.

Однако у вас может быть право на **освобождение от уплаты сбора**:

- Если вы являетесь студентом который имеет стипендию для конкретного колледжа
- Если вам предоставляется питание бесплатно или по сниженным ценам
- Если вы участвуете в таких программах, как TRiO, Upward Bound или GEAR UP
- Если вы являетесь молодым человеком, имеющим приёмных родителей
- Если при сдаче SAT или ACT вас освободили от оплаты
- Чтобы узнать об освобождении от оплаты, свяжитесь с психологом-консультантом своей средней школы, приёмной комиссией колледжа, Национальной ассоциацией консультантов по вопросам приёма в колледжи или комиссией колледжа по вступительным экзаменам.

МАР: КЛАСС 11
ОКТ: КЛАСС 12



ПОДАЧА ЗАЯВЛЕНИЯ В КОЛЛЕДЖ: КАК ПОДАТЬ ЗАЯВЛЕНИЕ

СОВЕТЫ ПО ПОДАЧЕ ЗАЯВЛЕНИЯ:

Осенью **заполните и отправьте по меньшей мере три** заявления **в колледжи**.

Подайте заявление о финансовой помощи, оформив **FAFSA** или **WASFA** уже 1 октября, чтобы обеспечить себе варианты оплаты учёбы в колледже.

Используйте профессиональный адрес электронной почты со своим именем. Почаще проверяйте свой электронную почту, поскольку вы будете получать важные и срочные сообщения.

Если вы не можете уплатить сбор за подачу заявления, поговорите со своим консультантом. Возможно, вы имеете право на **освобождение от уплаты сборов за подачу заявления**.

Следите за сроками, заведите таблицу или список текущих дел.

Перечитывайте, анализируйте и пересматривайте свои подаваемые в колледж сочинения. Попросите хотя бы одного человека (наставника, консультанта, учителя и т.д.) просмотреть ваше законченное заявление.

Проверьте статус своих поданных в колледж заявлений о приёме и финансовой помощи, убедитесь в том, что они получены. Обычно это можно сделать через **онлайн-портал колледжа** по электронной почте или телефону.

Не забудьте **сохранить все детали своего заявления в колледж**; возможно, вы сможете повторно использовать их при подаче заявлений о приёме в другие колледжи или получении стипендий.

После подачи вашего **заявления** вы должны получить **подтверждающее сообщение**. Если вы его не получите, обратитесь в приёмную комиссию колледжа, чтобы узнать о статусе вашего заявления.

4-ЛЕТНИЙ КОЛЛЕДЖ ПРОЦЕСС ПОДАЧИ ЗАЯВЛЕНИЯ:

Подайте заявление FAFSA или WASFA.

Ознакомьтесь с требованиями к приёму, предъявляемыми в каждом конкретном учебном заведении.

Создайте аккаунт для подачи заявления онлайн.

Попросите предоставить вам **рекомендательные письма**.

Попросите предоставить вам **выписки из экзаменационных ведомостей**.

Отправьте результаты экзаменов SAT или ACT.

Напишите и отредактируйте текст своего **личного заявления** и других ответов **на краткие вопросы**.

Заполните и отправьте своё заявление о приёме в колледж.

Получите **по электронной почте подтверждение того**, что ваше заявление успешно отправлено.

ЧТО ЯВЛЯЕТСЯ ОБЫЧНЫМ ЗАЯВЛЕНИЕМ?

Обычное заявление - это заявление в приёмную комиссию **колледжа, которое используется более чем в 700 колледжах США**, включая многие частные колледжи штата Вашингтон. После оформления обычного заявления оно может быть отправлено в любое число колледжей, принимающих участие в программе. Обычное заявление используется исключительно в отношении правомочных 4-летних колледжей и университетов. Чтобы начать работу над обычным заявлением, посетите сайт **commonapp.org**.

2-ЛЕТНИЙ КОЛЛЕДЖ ПРОЦЕСС ПОДАЧИ ЗАЯВЛЕНИЯ:

Подайте заявление по Интернету, по почте или в личном порядке.

Отправьте заявление FAFSA или WASFA.

Пройдите **квалификационный тест** в колледже. Некоторые колледжи также принимают табели или другую информацию для распределения студентов по уровню знаний.

Договоритесь о **встрече с научным руководителем**.

НОЯБЬ: КЛАСС 12



ПОСТУПЛЕНИЕ В КОЛЛЕДЖ

В ЭТОЙ ГЛАВЕ:

ПРИНЯТИЕ РЕШЕНИЯ

ПЕРЕХОД В КОЛЛЕДЖ

ЧЕГО ОЖИДАТЬ В ПЕРВЫЙ СЕМЕСТР

РЕСУРСЫ КОЛЛЕДЖА, КОТОРЫЕ НЕОБХОДИМО ИСПОЛЬЗОВАТЬ

ПОСТУПЛЕНИЕ В КОЛЛЕДЖ: ПРИНЯТИЕ РЕШЕНИЯ

Вы подали свои **заявления** в колледж, и теперь начинается игра в ожидание. В зависимости от типа учебного заведения она может занять от одного до нескольких месяцев. Скорее всего, колледжи сообщат о своём решении по электронной почте, обычной почте или через свой онлайн-портал. Если у вас есть вопросы, не забудьте обратиться с ними в приёмную комиссию колледжа.

Я ТОЛЬКО ЧТО ПОЛУЧИЛ РЕШЕНИЕ КОЛЛЕДЖА, ЧТО ЭТО ОЗНАЧАЕТ?

Принят (Accepted) – Вас приняли. Поздравляем!

В списке ожидания (Waitlisted) – Вас не приняли, но вам и не отказали. Колледж ждёт, чтобы узнать, сколько студентов примет его предложение о приёме, и определить, есть ли у него дополнительные места.

Отказано (Denied) – Вас не приняли. Подумайте о том, чтобы изучить другие варианты колледжей.

Решение о том, в какой колледж поступить, может быть непростым, однако если вы найдёте ту школу, которая вам нужна, это поможет вам хорошо учиться и окончить её. Поговорите об имеющихся у вас вариантах с консультантом своей средней школы.

* НЕ ЗАБУДЬТЕ:

После того как вы примете решение о колледже, вы обязаны **уведомить этот колледж, подтвердив свою регистрацию**. Во многих 4-летних колледжах крайний срок - 1 мая.

КАК СРАВНИВАТЬ КОЛЛЕДЖИ?

Финансовые аспекты:

Рассмотрите вопрос о том, какая часть платы за обучение будет покрываться **грантами** и **стипендиями**.

Подумайте о том, как вы и ваша семья будете покрывать разрыв в оплате всего вашего обучения в колледже.

Академические аспекты:

Узнайте, предлагается ли в данном колледже та учебная **специальность**, которая вас интересует. Подумайте о видах предлагаемой **академической помощи** (напр., центры обучения письменному изложению, репетиторство по математике, услуги для инвалидов и т.д.).

Социальные аспекты:

Определите, подходит ли вам данный колледж в социальном и культурном отношении (напр., наличие разнообразия, студенческих групп, возможностей наставничества и т.д.).

Подумайте о том, какого рода условия вас привлекают (близость к дому, большой кампус, сельская местность и т.д.).

MAP: КЛАСС 12

СЛЕДУЕТ ЗНАТЬ: Это одно из самых больших решений в вашей жизни. **Не торопясь подумайте о том**, что может предложить каждый колледж. Не бойтесь узнать мнение членов семьи, учителей или наставников.



ПОСТУПЛЕНИЕ В КОЛЛЕДЖ: ПЕРЕХОД В КОЛЛЕДЖ

Вас приняли в интересующий вас колледж, но до начала занятий вам ещё нужно предпринять множество действий.

ДЕЙСТВИЯ В ОТНОШЕНИИ 4-ЛЕТНИХ КОЛЛЕДЖЕЙ:

1. Уплатите сбор за приём в число новых студентов/подтверждение зачисления.

Если вы не можете оплатить **сбор**, обратитесь в приёмную комиссию и попросите отсрочить уплату депозита.

2. Попросите **выписку из зачётно-экзаменационной ведомости** своей средней школы и всех колледжей, в которых вы получили зачётные баллы. Отправьте ведомости в свой колледж, как только будут опубликованы окончательные оценки.

ДЕЙСТВИЯ В ОТНОШЕНИИ 2-ЛЕТНИХ КОЛЛЕДЖЕЙ:

1. Отправьте все другие необходимые **формы о предоставлении финансовой помощи** к указанному сроку.

2. Выполните действия, касающиеся квалификации по математике и английскому языку в вашем колледже.

ЖИЛЬЁ

В качестве жилья в кампусе могут предоставляться общежития, квартиры или дома. Подайте заявление о предоставлении жилья в кампусе и не забудьте уплатить жилищный депозит к указанному сроку. С любыми вопросами обращайтесь в службу размещения.

К числу вариантов проживания вне кампуса относятся проживание дома, аренда квартиры/дома или проживание в мужском или женском жилищном землячестве.

ЧТО НУЖНО СДЕЛАТЬ ДО НАЧАЛА УЧЁБЫ В КОЛЛЕДЖЕ?

- Подтвердите, что принимаете предложение**, отправив письмо с подтверждением и депозит до 1 мая или к сроку, установленному колледжем.
- Примите предложенную вам финансовую помощь.**
- Договоритесь о консультационной и ознакомительной встречах.**
- Подайте заявление о предоставлении жилья**, если вы решите жить в **кампусе**.
- Отправьте документы о прививках.** Эти документы можно получить у своего врача или школьного округа.
- Если вы имеете на это право, **запишитесь в программы поддержки студентов** (напр., TRIO, EOP, CAMP), которые оказывают помощь с **научным руководством**, наставничеством, финансовой помощью и т.д.
- Запишитесь в классы.**

СЛЕДУЕТ ЗНАТЬ:

Если вы учитесь в 2-летнем местном колледже или техникуме общественном планируете в будущем перейти в 4-летний колледж, поговорите со своим руководителем о том, какие курсы следует пройти. **В некоторых 4-летних колледжах принимаются не все курсы 2-летних колледжей.**

ЧТО ТАКОЕ ОЗНАКОМЛЕНИЕ?

Многие колледжи требуют, чтобы студенты прошли ознакомительное занятие, на котором вы получите знания о ресурсах **кампуса**, запишетесь в классы и встретитесь со своими коллегами. Некоторые ознакомительные занятия проводятся в личном порядке, некоторые - в режиме онлайн. По возможности пройдите ознакомительное занятие в личном порядке! Кроме того, вас могут пригласить в летнюю переходную программу, цель которой - подготовить вас к вашему первому семестру.

АПР: КЛАСС 12



ПОСТУПЛЕНИЕ В КОЛЛЕДЖ: ЧЕГО ОЖИДАТЬ В ПЕРВЫЙ СЕМЕСТР

Колледж во многом отличается от средней школы. Чтобы добиться успеха, важно знать, чего следует ожидать.

ЧТО СЛЕДУЕТ СДЕЛАТЬ СНАЧАЛА?

Найдите в кампусе ресурсы, касающиеся питания, жилья, транспорта, медицинского обслуживания, охраны психического здоровья и фитнеса.

Узнайте, где можно получить помощь в учёбе и принять участие в работе учебных групп.

Познакомьтесь со своими сокурсниками. В зависимости от колледжа классы могут быть маленькими (30 человек) или большими (500 человек). На занятиях, мероприятиях и в клубах вы познакомитесь со множеством людей; вы можете установить с ними отношения и стать частью нового сообщества.



На каждый час, проведённый на занятии, следует уделять по меньшей мере два часа на выполнении заданий.

СЛЕДУЕТ ЗНАТЬ:

Никогда не бойтесь просить о помощи – если появились сомнения, говорите об этом!

Колледж может стать одним из лучших периодов вашей жизни, но он может быть и очень трудным. Помните о том, почему вы хотели учиться в колледже. Это поможет вам сохранять мотивацию и получить свой **диплом**.

ИМЕЮТСЯ ЛИ КАКИЕ-ЛИБО СОВЕТЫ О БЮДЖЕТЕ?

Учебники и материалы стоят дорого. **Покупайте или берите напрокат подержанные учебники**, чтобы экономить деньги; кроме того, могут иметься их электронные версии.

Сократите повседневные расходы, в которых нет необходимости (питание вне дома, утренний кофе, парковка в кампусе и т.д.).

Разработайте бюджет на **квартал или семестр** и придерживайтесь его!

КАК МОЖНО УСПЕВАТЬ ПРАКТИЧЕСКИ ВЕЗДЕ?



Некоторые занятия проводятся ежедневно, некоторые – раз в неделю. Они могут начинаться в 8:00 или в 20:00. **Составьте расписание занятий, которое вас устраивает.** Занятия могут проводиться в зданиях, расположенных в разных частях кампуса. Отводите достаточно времени, чтобы добираться до них вовремя.



Попросите о помощи друзей, наставников, используйте предлагаемые кампусом ресурсы или поговорите с **преподавателями** в **часы их работы**.



В колледже вы пользуетесь **гораздо большей свободой** в смысле расписания, никто не будет указывать, где вам следует быть или когда. Вам придётся самим совмещать занятия, социальные виды деятельности, друзей, финансы и, может быть, даже новые жизненные обстоятельства или работу. **Управляйте своим временем, сохраняя баланс между своей домашней работой и личными интересами.**

МАЙ: КЛАСС 12



ПОСТУПЛЕНИЕ В КОЛЛЕДЖ: РЕСУРСЫ КОЛЛЕДЖА, КОТОРЫЕ НЕОБХОДИМО ИСПОЛЬЗОВАТЬ

Колледжи предлагают множество ресурсов, помогающих вам достичь успеха. Все они включены **вашу плату за обучение** и **оплату расходов**, поэтому пользуйтесь ими!

КУДА ОБРАЩАТЬСЯ ЗА ПОМОЩЬЮ В УЧЁБЕ?

Научное руководство: Помогает понять, как действуют академические системы колледжа, выбирать и использовать их по своей **специальности**, а также получать доступ к ресурсам **кампуса**.

Библиотеки: Предлагают разнообразные условия для обучения, в которых вы можете получить помощь с проведением исследований и сотрудничать с другими людьми.

Репетиторские центры: Предлагают помощь коллег по таким предметам, как письмо и математика.

Часы работы: Время, в которое **преподаватели** готовы ответить на ваши вопросы, связанные с предметом.

ГДЕ МОЖНО ПОЛУЧИТЬ ИНДИВИДУАЛЬНУЮ ПОДДЕРЖКУ?

Центр профессиональной ориентации (Career center): Предлагает консультации по поводу карьеры и помогает составить резюме, написать сопроводительное письмо и подготовиться к собеседованию при приёме на работу.

Центр разнообразия/мультикультурности: Предназначен в первую очередь для студентов с другим цветом кожи и других сообществ, которым необходима социальная и эмоциональная поддержка и ощущение безопасности для выражения своих идей и обмена опытом.

Консультативные услуги: Обеспечивают конфиденциальные консультации и помощь в охране психического здоровья.

Ресурсы для лиц с инвалидностью: Обеспечивают разумные условия обучения студентам, которые отвечают соответствующим критериям.

Информационная технология (ИТ): Предоставляет различные технические услуги и является первым пунктом многих запросов, связанных с действующей в кампусе техникой.

Услуги для ветеранов: Служат для связи с Министерством по делам ветеранов США и помогают ветеранам перейти от жизни армии к жизни учебного заведения.

ФИНАНСОВОЙ ПОМОЩЬЮ И ПОДДЕРЖКОЙ В ВИДЕ СТИПЕНДИИ?

Отдел финансовой помощи: Помогает вам понять сумму предоставленной вам **финансовой помощи**, предоставляет информацию о дополнительных финансовых ресурсах и помогает вам находить **стипендии** и подавать заявления об их предоставлении.

ГДЕ Я МОГУ ВКЛЮЧИТЬСЯ В МЕСТНУЮ ЖИЗНЬ?

Студенческий клуб (Student union):

Место для проведения собраний, мероприятий, встреч учебных групп, а также удобная обстановка, в которой вы сможете влиться в общественную жизнь колледжа.

Студенческая жизнь: Предлагает множество возможностей работы в кампусе.

Отдел образования за рубежом (Study abroad office): Предлагает получить важный опыт путешествий по миру и заработать зачётные баллы колледжа.

Центр и программы отдыха: Во многих колледжах имеются спортзалы, спортивные площадки, проводятся групповые занятия по фитнесу или мероприятия клубных видов спорта.

МАЙ: КЛАСС 12



ЗНАНИЯ О КОЛЛЕДЖЕ

ГЛОССАРИЙ

«Отложенные меры в отношении детей-иммигрантов» (Deferred Action for Childhood Arrivals, или DACA): Программа, объявленная 12 июня 2012 года президентом Бараком Обамой и призванная защищать имеющих на то право лиц от депортации и обеспечивать им доступ к разрешению на работу сроком на 2 года. Такое лицо должно прибыть в страну до достижения возраста 16 лет, не иметь судимостей и т.д. Программа «Отложенные меры» не обеспечивает выдачу вида на жительство или путь к получению гражданства.

«Разбег» (Running Start): Программа, дающая возможность посещать некоторые высшие учебные заведения, одновременно получая зачётные баллы средней школы и колледжа или университета. Учащимся 11 и 12 классов разрешается проходить курсы на уровне колледжа в Central Washington University, Eastern Washington University, Northwest Indian College и Washington State University. Программа «Разбег» - один из способов получать зачётные баллы колледжа, ещё учась в средней школе. Более подробная информация об этой программе и других вариантах, которые могут иметься в вашей школе, приведена по адресу readyssetgrad.org/dual-credit.

Cambridge International: Программа двойных зачётных баллов, позволяющая учащимся получать зачётные баллы одновременно для средней школы и колледжа.

CTE Dual Credit (Зачётный балл CTE): Занятия, помогающие учащимся перейти из средней школы в дальнейшие программы профессионально-технического обучения и карьере.

FAFSA: «Бесплатная просьба о федеральной финансовой помощи студенту» (Free Application for Federal Student Aid) - стандартная форма, подаваемая студентами по поводу основанной на потребностях федеральной или региональной помощи и(или) участия в программах, а также - в некоторых случаях - помощи на базе кампуса. Дальнейшая информация приведена по адресу fafsa.gov.

SAT или ACT: Вступительные экзамены, которые во многих колледжах используются для принятия решения о приёме. Вам нужно будет отправить результаты экзаменов по Интернету, используя веб-сайт проводившей экзамены организации.

WASFA: «Просьба о финансовой помощи студенту со стороны штата Вашингтон» - заявление на получение гранта штата малоимущим студентам и стипендии колледж обязательной, которое подаётся лицами, имеющими на это право и не являющимися гражданами страны. Дальнейшая информация приведена по адресу readyssetgrad.org/WASFA.

Академическая поддержка: Предоставляемые кампусом услуги по поддержке успешной учёбы, например, наставничество, консультации и т.д.

Академическое консультирование: Помогает понять, как действуют академические системы колледжа, выбирать и использовать их по своей специальности, а также получать доступ к ресурсам кампуса.

Аккредитация: Официальное подтверждение того, что учебное заведение или курс отвечают стандартам, установленным внешними регулирующими органами.

Бюджет учёбы в колледже: Сумма денег, которую вы можете уплатить за расходы на учёбу в колледже.

Внеклассные занятия: Любая деятельность, которой вы занимаетесь вне классов, например, участие в спортивных мероприятиях, клубах, общественно-полезной деятельности и т.д.

Возобновляемая стипендия: Стипендия, которую можно получать более одного года при условии соблюдения требований к её получению.

Выписка из экзаменационных ведомостей: Большинство колледжей требует предоставить им выписку из экзаменационных ведомостей вашей средней школы за подписью секретаря и с указанием даты выдачи. Выписка из экзаменационных ведомостей доставляется в запечатанном конверте. Если вы получили зачётные баллы колледжа, вам также необходимо предоставить выписку из экзаменационной ведомости этого колледжа.

Выплата: Выплата финансовой помощи студенту.

Государственные 2-летние колледжи: Эти учебные заведения предлагают дипломы и свидетельства младшего специалиста или готовят учащихся к конкретным профессиям. Многие студенты получают диплом младшего специалиста и затем переводятся в 4-летний колледж.

Государственные 4-летние колледжи широкого профиля: Обычно эти учебные заведения имеют меньшие размеры, находятся в регионах и предлагают степени бакалавра и магистра.

Государственные 4-летние колледжи: Эти учебные заведения активно занимаются исследовательской деятельностью и предлагают степени бакалавра, магистра и доктора.

Гранты: Вид безвозмездной помощи, обычно основанный на финансовой потребности. Гранты не подлежат возвращению, кроме случаев, когда вы, например, ушли из школы и должны вернуть деньги.

ЗНАНИЯ О КОЛЛЕДЖЕ

ГЛОССАРИЙ

Диплом младшего специалиста: Данный диплом подтверждает окончание программы в двухлетнем колледже. Многие студенты получают диплом младшего специалиста и затем переводятся в 4-летний колледж.

Диплом: Свидетельство, выдаваемое средней школой в подтверждение того, что данный учащийся успешно окончил среднюю школу.

Дневное обучение: Чтобы считаться студентом дневного обучения, вы должны быть зачислены в классы, обеспечивающие получение 12 зачётных баллов в каждом квартале или семестре.

Должностные требования: Для выполнения некоторых видов работ требуются специальное образование, подготовки или навыки.

Доход: Сумма денег, которую вы зарабатываете в год.

Заработная плата: Сумма денег, которую вы зарабатываете своим трудом. За некоторые виды работ платят фиксированную ставку, за другие - почасовую.

Зачётные баллы: Обычно вы получаете один зачётный балл за успешное окончание одного курса средней школы. Штат Вашингтон требует, чтобы для окончания школы учащиеся получили минимальное число зачётных баллов. Зачётные баллы колледжей измеряются не так, как в средней школе.

Заявление: Форма, которую вы должны заполнить, чтобы подать заявление о приёме в колледж, предоставлении стипендии или финансовой помощи.

Избирательность: Мера того, насколько вам трудно попасть в тот или иной колледж. Она исчисляется в процентах абитуриентов, принимаемых ежегодно. Чем ниже процент зачисления абитуриентов, тем избирательнее данное учебное заведение.

Иммиграционный статус: Юридическое положение людей, проживающих в стране постоянно и не имеющих гражданства.

Кампус: Имущество, которое является частью колледжа, например здания и земля.

Квалификационный тест: В некоторых колледжах необходимо пройти квалификационный тест, определяющий, какие предметы вы можете изучать. По результатам этого теста вам, возможно, придётся взять класс на начальном уровне, прежде чем вы сможете приступить к занятиям, требуемым вашей программой.

Колледж: Техникум, профессионально-техническое училище, 2-летний или 4-летний государственный или частный колледж или университет.

Консультанты приёмной комиссии: Представители колледжа (иногда называемые консультантами приёмной комиссии), которые могут предоставить вам информацию о колледже и рассматривать подаваемые студентами заявления.

Личное заявление: С его помощью колледж узнает, кто вы такой и почему интересуетесь данным учебным заведением.

Льготы: Предоставляемая сотрудникам оплата, не являющаяся заработной платой, например страхование медицинского, стоматологического и офтальмологического обслуживания.

Международный бакалавриат (International Baccalaureate, или IB): Программа, предлагающая усложнённый, интенсивный курс обучения. Учащиеся, сдающие экзамены в рамках IB, имеют возможность получить кредитный балл колледжа, или быть зачисленными в классы углублённого изучения предметов, или и то, и другое вместе, в рамках курсов колледжа более высокого уровня. Многие колледжи и университеты признают курсы IB при принятии решений о приёме.

Наблюдение за работой специалистов: Возможность сопровождать профессионала, чтобы получить представление о том, в чём заключается его работа.

Надёжное: Учебное заведение, в которое вас скорее всего примут, поскольку вы являетесь конкурентоспособным заявителем.

Обучение методом социальных проектов: Возможность принять участие в общественно-полезной деятельности и потом использовать этот опыт для своего академического и личного роста.

Общественные колледжи и техникумы (СТС): СТС - название, которое чаще всего используется для описания государственных 2-летних колледжей. Эти учебные заведения предлагают дипломы и свидетельства младшего специалиста или готовят учащихся к конкретным профессиям. Многие студенты получают диплом младшего специалиста и затем переводятся в 4-летний колледж. В штате Вашингтон существует 34 государственных СТС.

ЗНАНИЯ О КОЛЛЕДЖЕ

ГЛОССАРИЙ

Ознакомление: Многие колледжи требуют, чтобы новые студенты прошли ознакомительное занятие, на котором вы получите сведения о ресурсах кампуса и процессе регистрации, а также встретитесь со своими коллегами. Некоторые ознакомительные занятия проводятся в личном порядке, некоторые - в режиме онлайн. По возможности пройдите ознакомительное занятие в личном порядке! Кроме того, студентов могут пригласить в летнюю переходную программу, цель которой - подготовить вас к вашему первому семестру.

Онлайн-портал колледжа: У некоторых колледжей имеется свой веб-сайт, которым вы можете пользоваться чтобы узнать о решении о приёме, финансовой помощи, оценках и т.д.

Освобождение от уплаты сборов: Если уплата сбора за подачу заявления или сдачу экзамена сопряжена с финансовыми трудностями, вы можете получить освобождение от его уплаты.

Ответы на краткие вопросы: Дополнительные вопросы, которые могут касаться отдельных аспектов, например разнообразия, культуры и примеров настойчивости или преодоления препятствий.

Отдел финансовой помощи: Помогает вам понять предложение о финансовой помощи, предоставляет информацию о дополнительных финансовых ресурсах и помогает вам находить стипендии и подавать заявления об их предоставлении.

Перевод: Перевод происходит тогда, когда вы переходите в другую школу. Обычно общественные колледжи предлагают 2-летние программы и возможность перевода в 4-летние заведения.

Переносимая стипендия: Некоторые виды стипендий привязаны к конкретным колледжам. Переносимые стипендии могут использоваться в выбранном вами колледже и затем в том учебном заведении, которое вы посещаете.

Перспективное: Учебное заведение, в которое вы, возможно, и не поступите, но подать заявление стоит, поскольку это та школа, о которой вы мечтаете.

План действий в средней школе и после её окончания (High School and Beyond Plan):

Инструмент, ведущий вас по жизни в средней школе. Планы составляются индивидуально и так, чтобы помогать учащимся думать о своём будущем и выбирать те предметы, которые готовят их к достижению целей после окончания средней школы. Кроме того, такой план является требованием к окончанию школы.

Плата за обучение: Сумма, которую колледжи и университеты взимают за зачётные баллы/занятия и которой оплачиваются такие вещи, как труд преподавателя и предоставление классной комнаты. В разных колледжах взимается разная плата за обучение.

Полная стоимость обучения (Cost of Attendance, или COA): Общая сумма, в которую вам будет обходиться посещение колледжа каждый год. В неё могут входить оплата учёбы и расходов, проживания и питания в кампусе (или жилья и средств на питание студентов, живущих вне кампуса); учебников, материалов и транспорта.

Право на получение: Зависит от стипендии. К получению некоторых стипендий предъявляются конкретные требования, такие как разнообразие, творческие способности и другие атрибуты/навыки.

Предложение финансовой помощи: Предложение колледжа или профессиональной школы, в котором указывается тип (ссуды, институциональная помощь, гранты, стипендии и программа «Учись и работай») и сумма финансовой помощи, которую данное учебное заведение готово предоставить, если вы примете предложение о приёме и зарегистрируетесь в классах этого заведения.

Приоритетные сроки: Дата, к которой необходимо подать FAFSA или WASFA, чтобы в процессе предоставления финансовой помощи ваше заявление рассматривалось в первоочередном порядке. Срок определяет тип финансирования, на который вы будете иметь право, и то, когда вам могут его предоставить.

Программа углублённого изучения предметов (AP):

Программа, позволяющая учащимся проходить интенсивные курсы на уровне колледжа, ещё учась в средней школе. Сдавая экзамены по программе AP, учащиеся могут получать зачётные баллы колледжа и(или) зачисляться на курсы колледжа более высокого уровня. Многие колледжи и университеты признают курсы AP при принятии решений о приёме.

Проживание и питание: Расходы, связанные с проживанием в кампусе или за его пределами, включая планы питания.

Производственная практика (OTJ):

Производственное обучение, осуществляемое на фактическом производстве.

Производственная практика: Возможность работать в организации или корпорации для приобретения опыта работы. Некоторые виды производственной практики не оплачиваются, некоторые - оплачиваются.

ЗНАНИЯ О КОЛЛЕДЖЕ

ГЛОССАРИЙ

Профессионально-техническое училище: Также называемые ремесленными, эти училища предлагают специальную подготовку, навыки или обучение в конкретных областях, таких как водопроводно-канализационные работы, профессия плотника и т.д.

Профессор: Обычное обращение к преподавателям в колледже.

Профилирующий предмет: Конкретный предмет, изучению которого вы решили посвятить себя. С профилирующим предметом может быть связано большое число посещаемых вами занятий.

Профсоюзы: Профессиональный союз, отстаивающий права работников, а также предлагающий возможности стажировки.

Размер кампуса: Количество студентов, зачисленных в колледж.

Размер класса: Среднее число студентов в классе.

Разрыв в деньгах: Разница между стоимостью обучения в колледже в течение полного года и тем, какие гранты и стипендии вам предоставлены. Она может также называться расходами за свой счёт, представляющими собой те деньги, которые обязаны уплатить студент и его семья.

Разрыв в заработной плате: Разница между тем, сколько получают молодые специалисты, получившие образование в колледже, и молодые специалисты с более низким уровнем образования.

Расходы на учёбу в колледже: Деньги, используемые для оплаты проживания в кампусе, питания, учебников и материалов, личных расходов и транспорта.

Резервное: Учебное заведение, в которое вас примут наверняка, но это - запасной вариант на случай, если не сработают другие.

Рекомендательное письмо: Письма, в которых говорится о ваших качествах, характеристиках и возможностях. Такие письма обычно составляются учителями, консультантами, общественными или духовными лидерами, работодателями и другими лицами, не являющимися членами вашей семьи.

Ремесленное училище: Тип учебного заведения, также называемый профессионально-техническим, в котором предлагается специальная подготовка, навыки или обучение в конкретных областях, таких как водопроводно-канализационные работы, профессия плотника и т.д.

Сборы: Деньги, уплачиваемые вами для получения доступа к мероприятиям учебного заведения, фитнес-центрам, библиотекам и студенческим центрам. В разных колледжах взимаются разные сборы.

Свидетельство: Свидетельство выдаётся для подтверждения знаний или навыков по определённому предмету.

Средний балл успеваемости (Grade Point Average, или GPA): Способ перевести письменные оценки в цифровую шкалу. На основе полученных в классах оценок выводится одна средняя совокупная оценка. Свой GPA вы можете найти в ведомости своей средней школы.

Стажировка: Программа, позволяющая вам приобрести конкретные навыки в то время, когда вы работаете в соответствующей области и получаете за неё деньги.

Степень бакалавра: Данный диплом подтверждает окончание программы в четырёхлетнем колледже.

Степень: Степень подтверждает окончание двух- или четырёхлетней программы в колледже или университете. Наиболее обычные степени - это диплом младшего специалиста и степень бакалавра.

Стипендия: Средства для оплаты расходов на учёбу с учётом таких критериев, как успеваемость, спортивные достижения, общественно-полезная деятельность или финансовая потребность. Обычно стипендии не подлежат возвращению.

Студент программы бакалавриата: Студент колледжа, работающий над получением степени младшего специалиста или бакалавра.

Судимости за совершение преступлений: до предоставления вам стипендии для конкретного колледжа проверяются данные о наличии судимостей за совершение (более тяжких) преступлений, что предусматривается и требованиями ко всем видам ручательства.

Федеральная ссуда: Ссуда - это деньги, которые вы занимаете и обязаны вернуть с процентами. Ссуды, выдаваемые федеральным правительством и называемые студенческими ссудами, обычно имеют более низкие процентные ставки и более гибкие условия погашения, чем ссуды, выдаваемые банками или другими частными источниками. Дальнейшая информация о программе федеральных ссуд приведена по адресу: studentaid.ed.gov/sa/types/loans.

Финансовая помощь штата: Программы финансовой помощи, финансируемые и управляемые штатом с целью оказания помощи с оплатой учёбы в колледже.

ЗНАНИЯ О КОЛЛЕДЖЕ

ГЛОССАРИЙ

Финансовая помощь: Любые гранты, стипендии, ссуды или программа «Учись и работай» (оплачиваемое трудоустройство), которые предлагаются как помощь с оплатой расходов на обучение в колледже.

Финансовые потребности: Сумма, рассчитанная путем учета стоимости посещения в колледже за вычетом ожидаемого семейного взноса, рассчитанного по FAFSA или WASFA.

Частные 2-летние колледжи: Обычно эти учебные заведения уделяют основное внимание конкретным профессиям или ремеслам и не получают государственного финансирования.

Частные 4-летние колледжи: Эти учебные заведения предлагают степень бакалавра и, возможно, магистра, но при этом независимы и не получают государственного финансирования. Зачастую классы в таких учебных заведениях имеют меньшие размеры.

Часы работы: Время, в которое преподаватели готовы ответить на любые ваши вопросы, связанные с предметом.

Экзамены штата: Экзамены по английскому языку, математике и естественным наукам, сдаваемые в средней школе для оценки вашей успеваемости в средней школе.

Электронное письмо о соответствии: Сообщение Программы стипендий для тех, кто собирается или идет в колледж (CBS), отправляемое после того, как будет подано ваше заявление FAFSA или WASFA и установлено его соответствие вашему заявлению о предоставлении CBS. Кроме того, оно отправляется после того, как колледж установит, что вы являетесь студентом, получающим стипендию для конкретного колледжа.

Ярмарки колледжей: Мероприятия, на которых представители колледжей и университетов предоставляют информацию о своём учебном заведении и отвечают на вопросы. Это отличная возможность узнать о разных вариантах колледжей.

ЗНАНИЯ О КОЛЛЕДЖЕ ИСТОЧНИКИ

Boston Consulting Group, & Washington Roundtable. (2016 г.). *Pathways to Great Jobs in WA*. Seattle. По материалам http://www.waroundtable.com/wp-content/uploads/2017/03/WKWJ_FINAL_Report.pdf

Bureau of Labor Statistics. (2017 г.). *Usual Weekly Earnings of Wage and Salary Workers* (USD-17-10). Washington, D.C. По материалам <https://www.bls.gov/news.release/pdf/wkyeng.pdf>

Carnevale, A. P., Jayasundera, T., & Gulish, A. (2016 г.). *America's Divided Recovery: College Haves and Have-Nots*. Georgetown University Center on Education and the Workforce. Washington, D.C. По материалам <https://cew-7632.kxcdn.com/wp-content/uploads/Americas-Divided-Recovery-web.pdf>

Carnevale, A. P., Smith, N., & Strohl, J. (2013 г.). *Recovery: Job Growth and Education Requirements Through 2020*. Center on Education and the Workforce. Washington, D.C. По материалам https://cew-7632.kxcdn.com/wp-content/uploads/2014/11/Recovery2020.FR_Web_.pdf

Carnevale, A. P., Smith, N., & Strohl, J. (2015 г.). *Recovery Job Growth and Education Requirements Through 2020, State Report*. Center on Education and the Workforce. Washington, D.C. По материалам https://cew-7632.kxcdn.com/wp-content/uploads/StateProjections_6.1.15_agc_v2.pdf

Kena, G., Hussar, W., McFarland, J., de Brey, C., Musu-Gillette, L., Wang, X., ... Dunlop Velez, E. (2016 г.). *The Condition of Education 2016* (NCES 2016-144). Washington, D.C. По материалам <http://nces.ed.gov/pubsearch>

Khan Academy. (2014 г.). Financial costs and benefits of college. По материалам <https://www.khanacademy.org/college-careers-more/college-admissions/get-started/importance-of-college/a/financial-costs-and-benefits-of-college>, 17 августа 2017 года

Taylor, P., Fry, R., & Oates, R. (2014 г.). *The Rising Cost of Not Going to College*. Washington, D.C. По материалам <http://www.pewsocialtrends.org/2014/02/11/the-rising-cost-of-not-going-to-college/>

Texas Higher Education Coordinating Board. (2016 г.). *College Planning and Financial Aid Guide*. Austin. По материалам <http://gentx.org/wp-content/uploads/2016/10/College-Planning-Guide-English-2016.pdf>

University of Washington Dream Project. (2015 г.). *Dream Project Workbook* (Tenth). Seattle: Dream Project. По материалам <http://www.washington.edu/dreamproject/files/2015/03/Workbook-2015.pdf>

Washington State Department of Labor and Industries. (2012 г.). *A Parents' Guide to Apprenticeships*. По материалам <http://lni.wa.gov/IPUB/100-530-000.pdf>



ЗНАНИЯ О КОЛЛЕДЖЕ

СОВМЕСТНЫЙ ПРОЕКТ НЕСКОЛЬКИХ ОРГАНИЗАЦИЙ С ЦЕЛЬЮ ПРЕДОСТАВЛЕНИЯ
ВСЕСТОРОННЕЙ ИНФОРМАЦИИ ДЛЯ ПОДГОТОВКИ К КОЛЛЕДЖУ,

Чтобы получить дополнительную информацию и посмотреть **гlossарий**, посетите наши веб-сайты:



pcccn
Puget Sound College and Career Network

Road Map
Project 

 WASHINGTON STUDENT
ACHIEVEMENT COUNCIL
EDUCATION · OPPORTUNITY · RESULTS

WCAN WASHINGTON
COLLEGE ACCESS NETWORK